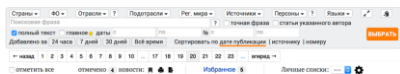




## РУБРИКАТОР



Работа с массивом информации на Rolpred.com Обзор СМИ может вестись при помощи рубрикатора и его дополнений: личные списки; избранные новости. Основным и часто используемым является **рубрикатор** поиска новостей из архива базы данных rolpred.

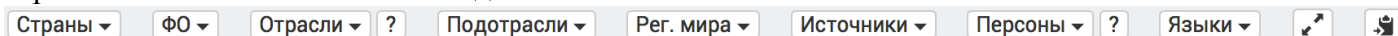
### О нас

#### Новости. Обзор СМИ

- Новости СФО
- СМИ Агропром
- Личные списки
- Персоны
- Главное
- Источники

Читатель библиотеки (имеющей разрешенный доступ на rolpred) сразу попадает на эту базу данных в рубрикатор. Из других разделов перейти в него можно через «Новости. Обзор СМИ» меню слева.

Рубрикатор состоит из четырех рядов выпадающих меню и флажков-переключателей, при помощи которых можно выбирать и сортировать новости из массива базы данных.



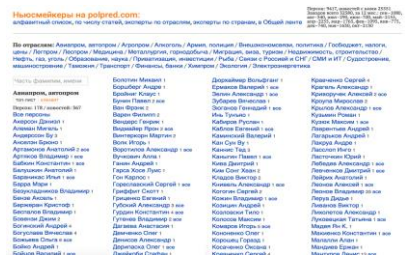
Первый ряд состоит из основных параметров, по которым отбираются новости. Прежде всего это «Страны» и «Отрасли», которые мы привязываем к каждой новости в базе. Вы можете выбрать одну, две и более стран или территорий из 235, а также отрасли экономики по тематике новости. У части отраслей есть также подотрасли. Читатель может указать, на каком языке хочет получить подборку новостей; если выбран английский, отображаются только англоязычные источники, а если русский — англоязычные источники исключаются из подборки. Оставив в рубрикаторе опцию «Языки», смотрим всю информацию, а не отдельно на русском или на английском.

Новости вашего региона

#### Новости. Обзор СМИ



Новости СФО

Собянин Сергей в отраслях: [Внешэкономсвязи](#), [политика](#) • [Металлургия](#), [горнодобыча](#) • [Госбюджет](#), [налоги](#), [цены](#) • [Недвижимость](#), [строительство](#) • [Образование](#), [наука](#) • [все](#)



Поиск новостей можно также привязать к континенту и части света, если речь не только о паре стран – Китай и Гонконг в Африке или Лат.Америке, кому-то и это интересно. Часть новостей размечена у нас по фед. округам РФ, собран весомый архив деловых сообщений за 15 лет по каждому из этих округов. Для удобства читателя мы определяем округ, из которого он заходит и выводим в меню слева дополнительный пункт, ведущий на выборку с уже заполненным полем «Федеральный округ РФ» (то есть, на экран выводятся новости только данного ФО).

Параметр «Персоны» выводит алфавитный список 9 тыс. нюсмейкеров, статьи и программные заявления которых добавлены в нашу базу. Если выбрана какая-то определенная отрасль, то в меню остаются только персоны, имеющие публикации по данной тематике. Под рубрикаторм, если у автора имеются публикации не по одной, а по нескольким отраслям, появляется перечень всех этих отраслей. Нажав на слово «все» вы получаете полный текст всех статей автора независимо от их привязки к отрасли. Работать с перечнем персон и их привязкой по отраслям, странам, смотреть рейтинг нюсмейкеров по количеству новостей более удобно по кнопке «Персоны» меню слева.

Часть новостей у нас помечены «звездочкой»: помимо «Персон» в «Главное» включены важные по тематике публикации, отобранные нашими редакторами. Чтобы сделать выборку только из таких материалов, в рубрикаторе нужно включить флажок  **главное** .

Выпадающее меню «Источники» позволяет выбирать из 280 информагентств, газет/журналов, сайтов ведомств и крупных компаний. В меню слева также есть раздел «Источники», дающий более подробную информацию о российских, зарубежных источниках, а также профильных сайтах. По умолчанию источники показаны по алфавиту, но есть возможность показать их по популярности (топ-лист).

Поисковая фраза   точная фраза  статьи указанного автора

Вторая строка рубрикатора: ввести любое слово или словосочетание для поиска по всему массиву базы данных rolpred. Значок «?» справа от поисковой строки даст справку, как правильно использовать язык запросов и какие символы для этого нужно вводить в поисковую строку. Кнопка «статьи указанного автора» включает в выборку тексты персоны, имя и фамилия которой набраны в поисковой строке (принцип такой же, как в меню «Персоны», фамилия вводится вручную, а не выбирается из списка). Если галочку отключить, то в выборку попадут упоминания об этой персоне.

Основные критерии отбора новостей (отрасль, источник, дата выхода в свет, страна, фед. округ РФ, главное, персоны и т. п.) задаются в рубрикаторе, при помощи выпадающих списков и других опций интерфейса. Строка поиска в рубрикаторе (быстрый доступ к ней есть на каждой странице в верхнем правом углу) расширяет возможности отбора и позволяет не только искать слова и словосочетания по всему

массиву базы, но и использовать язык запросов. Операторы, вводимые в поисковую строку, дают возможность решать более сложные поисковые задачи.

Поисковый процесс у нас выдает продукт трех видов: (1) по ключевым словам и выражениям, 2) подотрасли, которые редакция сама делает путем сложных настроек, 3) личные списки — 10 ключевых слов.

Язык запросов в поисковой строке [ropred.com](http://ropred.com).

<i>Команда</i>	<i>Функция</i>	<i>Пример</i>
" "	Словосочетание, взятое в кавычки " , ищется как единая фраза, слова идут подряд	"политическая воля" "развития оон"
	Логический оператор «ИЛИ» будет искать документы, в которых присутствует любое слово из запроса. Это полезно при наличии синонимов. Допустимо использовать несколько операторов   в одном запросе.	парламент   рейхстаг   рейхсрат   риксдаг   сейм   ландтаг   рада
! -	Логический оператор «НЕ». Из результатов поиска можно исключить страницы, где есть определенные слова. Для этого нужно поставить символ дефиса или восклицательный знак без пробела перед словом, которое нужно исключить. Исключается только слово, перед которым стоит оператор.	-московская сырьевая биржа <i>покажет документы, где есть словосочетание «сырьевая биржа», но нет слова «московский». Из запроса можно исключить и несколько слов:</i> "финское масло" -соленое -растительное.
~	Вы можете указать максимальное расстояние между двумя словами запроса при помощи символа «тильда» ~. Порядок слов в таких запросах не учитывается.	"электронная торговля"~2 <i>В найденных документах между словами «электронная» и «торговля» могут быть другие слова, но не более двух.</i>
SENTENCE, PARAGRAPH	Оператор SENTENCE нужен для поиска в пределах предложения. Поиск документов, где слова запроса находятся в пределах абзаца, возможен оператором PARAGRAPH.  Аргументами операторов (т.е. слева и справа от SENTENCE, PARAGRAPH) может быть одно из трех: либо простое ключевое слово ( <i>примеры 1, 3</i> ); либо фраза ( <i>пример 2</i> ); либо сам оператор SENTENCE/PARAGRAPH ( <i>пример 4</i> ).	Amazon SENTENCE дрон  "Charlie Hebdo" SENTENCE тираж  (Майкрософт   Microsoft) PARAGRAPH (Самсунг   Samsung)  «(потепление   улучшение) отношений» SENTENCE Москвой SENTENCE Западом

()	В сложных поисковых выражениях используйте скобки для объединения групп слов, чтобы поисковая система правильно поняла запрос.	сельхозпроизводители (ТЭС   ЕЭП)  трансграничная (-торговля   «передача персональных данных»).
----	--	--

Полный список операторов см.: Spynx Search, гл. [5.2](#) и [5.3](#) (англ. яз.).

полный текст  главное  даты с  по  № с  по  **ВЫБРАТЬ**


Третья строка. Можно задать временной период (даты «с» и «по») выхода публикации в свет в первоисточнике и диапазон внутренних номеров (rolfred id присваивается каждой публикации). Кнопка «Выбрать» включает параметры, которые читатель задал в рубрикаторе и показывает в соответствии с ними ленту новостей.

Добавлено за     сортировать по дате публикации | по источнику | по номеру

Четвертый ряд дополняет уже сделанную выборку параметрами дополнительной сортировки. Читатель может выбрать только самые свежие новости, появившиеся в нашей базе данных за 24 часа, 7 или 30 дней. А также сортировать новости по дате публикации (самые свежие новости по дате выхода публикации в СМИ — наверху); источники по алфавиту за день, а также по номеру (rolfred id) — самые свежедобавленные в базу тексты наверху.

## ИЗБРАННОЕ

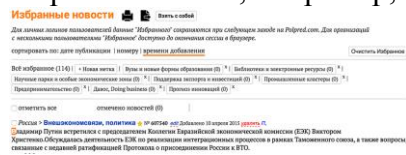
Помимо рубрикатора есть два других инструмента — **Избранное** и **Личные списки** для работы с массивами текста rolfred. Доступ к ним осуществляется через панель под рубрикатором (панель остается наверху экрана даже при прокрутке страницы).

Если включить галочку рядом с новостью и нажать иконку  на панели управления, новость будет добавлена в специальную подборку избранных новостей. А если выбрать галочку «отметить все», будут отмечены все новости на странице.

Так будет выглядеть пункт «Избранное» на панели управления, когда в нем появятся новости.

отметить все  отмечено новостей (0):    | **Избранное (114)** | Личные списки:  

Каждой такой новости может быть присвоена метка, название которой вы придумываете сами. Метки удобны для распределения новостей по категориям. Можно, например, создать метки «дипломная работа», «читать позже», «главное за день», «цифровая экономика»,



«с таблицами». Метки выполняют функции папок, на которые вы делите файлы на персональном компьютере.

Автор курсовой или кандидатской вдохновляется идеями первоисточника. Поиск искомого, в уже предварительно отобранных редакцией rolfred миллионах важных деловых статей, автор проводит через наш рубрикатор с множеством функций поиска и сортировки больших массивов полнотекстовых публикаций. Наша цель – экономить студенту время поиска. Мы помогаем делать максимально быстро анализ ненаучной периодики читателями библиотек с полным доступом к Rolfred.com Обзор СМИ.

Итак, тема «Деловые издания и информагентства, сайты ведомств и крупных компаний об инновациях в промышленности». Или в строительстве/сельском хозяйстве/медицине.

Через рубрикатор поиска «Новости. Обзор СМИ», кнопка меню слева, читатель выделяет нужные полнотекстовые публикации по плану разделов будущего эссе: 1) вузы и новые формы образования; 2) библиотеки и электронные ресурсы; 3) научные парки и особые экономические зоны; 4) поддержка экспорта и инвестиций; 5) промышленные кластеры; 6) предпринимательство; 7) Давос, Doing business; 8) прогноз инноваций.

Перечитывая мнения экспертов, правильно цитируя их и ссылаясь на них, автор излагает собственные впечатления, по каждой главе, без плагиата и примитива. Ура, победа.

Полный доступ до

15 дек 2015

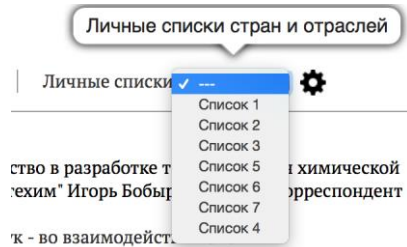
Ваш ip: 95.28.4.215

Статистика

Войти под личным логином


Можно нажать на кнопку **Взять с собой** и отправить «Избранное» на свой персональный логин. Если читатель пришел в библиотеку и хочет работать с Избранным, с которым работал дома, он нажимает на кнопку «Войти под личным логином» в верхнем левом углу и вводит свои «домашние» логин и пароль.


Если у пользователя еще нет собственной учетной записи, он может зарегистрировать ее по кнопке «Доступ из дома» в шапке сайта. После заполнения анкеты на почту пользователя приходит письмо с регистрационными данными и ссылкой для активации учетной записи.

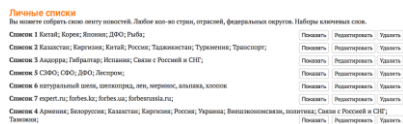


## КНОПКА «ЛИЧНЫЕ СПИСКИ»

Многokrратно увеличивает возможности рубрикатора поиска, формируя ленту новостей из любого числа компонентов в виде отраслей/стран/источников; и все это идет за конкретным читателем, доступно ему с разных мобильных устройств доступа в интернет.

Сохранить свою выборку в «Личные списки» можно кнопкой  справа наверху рубрикатора.

Зайти в Личные списки можно через иконку «шайба»  на панели управления. Если личные списки уже созданы, выбрать нужный можно из выпадающего меню рядом. Читатель формирует на неограниченный срок сколько угодно лент новостей с любым количеством стран, отраслей экономики и источников информации.



В сочетании с этими Личными списками (либо вообще без включенных галочек) пользователь может добавить от 1 до 10 ключевых слов, перечисленных через запятую или словосочетаний в кавычках. Если хотя бы одно слово встретится в тексте новости, она будет включена в список.

Читатель может так же, как и в Избранном **Взять с собой** или загрузить Личные списки из «домашнего» логина-пароля.

В «Избранном» и «Личных списках» лента до 1000 новостей на одном экране. Если необходимы редактирование и добавления, существует экспорт в Word. Именно длинную ленту читатель получает через рубрикатор, поисковую строку и личные списки — и только потом сортирует ленту по меткам/папкам/закладкам.

## ОТРАСЛЕВЫЕ РАЗДЕЛЫ POLPRED

*Значение многих кнопок меню дополняется ниже в описаниях читательского поиска по группам отраслей.*

Вузовская или публичная библиотека тратит миллионы рублей в год по подписке на внешние платные электронные ресурсы: (1) учебные пособия и другая образовательная литература; (2) научная периодика в виде полнотекстовых и реферативных баз данных; (3) средства массовой информации (СМИ) от агрегаторов новостей.

Последние бывают разных типов:

- одни передают факсимильное содержание печатной сверстанной страницы, как в оригинале;
- другие собирают в архив автоматически весь текст газеты/журнала в черно-белом варианте и без фото; их поисковая строка с настройками малоэффективна из-за десятков тысяч (!) источников и десятков миллионов (!) статей, получается даже у Factiva, Integrum и Медиалогии дорогой и долгий поиск;

- polpred.com выбрал свой способ представления материалов СМИ, в ручном отборе важных неповторяющихся текстов от 600 (160 основных) информагентств и деловых изданий по всему миру на русском языке. При этом редактор присваивает документу степень важности содержания («Главное») или автора («Персоны») в рубрикаторе поиска, кнопка «Новости. Обзор СМИ» в меню слева; редактор также проставляет одну или две страны по сюжету + федеральный округ РФ и регион мира + дата и источник + отрасль и подотрасль.

Мы гордимся, что у нас: (1) самая длинная в рунете ежедневная и архивная общая лента новостей и аналитики качественных СМИ; (2) то же самое по каждому федеральному округу РФ, каждой из 26 групп отраслей или стране.

Рубрикатор поиска на русском среди 1,4 млн. важных деловых полнотекстовых статей СМИ — лишь часть функций polpred. На английском представлены на кнопке «Новости. Обзор СМИ» статьи крупнейших изданий США и Европы имеющие собкоры в России и СНГ.

В полпредовском эрзаце полнотекстового обзора СМИ нет фото, рекламы, анекдотов, кроссвордов, уголовной или светской хроники, перепечаток сообщений информагентств (мы берем их в оригинале). Часть нашего контента встречается в интернете за деньги, что-то публикуется только у нас. Мы составляем списки для читателя: (1) **главное**, на наш взгляд, в потоке деловых публикаций; (2)

**персоны**, т.е. ньюсмейкеры, первые лица, лидеры общественного мнения, эксперты в разных областях с их авторскими статьями и интервью; **(3) интернет-сервисы**, глобальные и страновые, эксклюзивных знаний и услуг во всех областях народного хозяйства, науки и культуры.

Деловые СМИ пытаются объяснить движения капиталов, инвестиций, государственных преференций, политической моды. Денежные потоки обсуждают на страницах деловых изданий журналисты, ученые, предприниматели, депутаты.

Каждая новость, для включения в базу данных Rolpred.com Обзор СМИ, размечается редактором по 26 группам отраслей, каждую из которых поясняют тематические ключевые слова. Читателю надо выучить пару сотен слов — что где искать у нас. Ключевые слова по отраслям одинаковы для всех rolpred разделов: **(1)** база данных рубрикатора «Новости. Обзор СМИ»; **(2)** перечни глобальных отраслевых интернет-сервисов и страновых сайтов ведомств и компаний; **(3)** 2000 томов деловых ежегодников; **(4)** каталоги бесплатных полнотекстовых учебных электронных книг Non-fiction, а также «ЭБС в России», «Инофирмы в РФ»; **(5)** 245 страновых rolpred сайтов, из них 9 по федеральным округам РФ.

*Облегчение труда читателя по поиску информации в новостном архиве и перечне интернет-сервисов — цель нижеследующего описания отраслевых разделов. Руководство пользователя дает представление о работе редакции rolpred в 1998—2015 гг.*