



**Кафедре скорой помощи и медицины  
катастроф с курсами термической  
травмы и трансфузиологии ИДПО  
ФГБОУ ВО БГМУ Минздрава России**

***30 лет***

**Уфа — 2019**

Федеральное государственное бюджетное  
образовательное учреждение высшего образования  
«Башкирский государственный медицинский университет»  
Министерства здравоохранения Российской Федерации  
(ФГБОУ ВО БГМУ Минздрава России)

Кафедре скорой помощи и медицины катастроф  
с курсами термической травмы и трансфузиологии

ИДПО ФГБОУ ВО БГМУ Минздрава России

30 лет

УДК 614.2  
ББК 5г  
К 30

Рецензенты:

Д.м.н., профессор, заслуженный врач РФ зав.кафедрой скорой медицинской помощи и хирургии повреждений Первого

Санкт-Петербургского государственного медицинского университета им. И.П.Павлова *И.П. Миннулин*

К.м.н., главный специалист МЗ РБ по скорой медицинской помощи, главный врач Республиканской станции скорой медицинской помощи и медицины катастроф *М.М. Зиганшин*

К 30

**Кафедре скорой помощи и медицины катастроф с курсами термической травмы и трансфузиологии ИДПО ФГБОУ ВО БГМУ Минздрава России 30 лет.** / С.Н. Хунафин, М.С. Кунафин, Г.А. Абдуллина, З.Р. Саитова, А.Ф. Власов. — Уфа: ФГБОУ ВО БГМУ Минздрава России, 2019. — 110 с.

Книга посвящена истории формирования и становления кафедры для подготовки врачей по скорой медицинской помощи, медицины катастроф, трансфузиологии и термической травме. В работе представлены современные принципы подготовки специалистов первого контакта по организации оказания неотложной и специализированной медицинской помощи пострадавшим в ЧС и на этапах медицинской эвакуации. Книга рассчитана для врачей скорой медицинской помощи и общей лечебной сети, а также ординаторов, студентов старших курсов медицинских вузов.

УДК 614.2  
ББК 5г

© Хунафин С.Н., Кунафин М.С., Абдуллина Г.А.,  
Саитова З.Р., Власов А.Ф., 2019  
© ФГБОУ ВО БГМУ Минздрава России, 2019



Исполнилось 30 лет кафедре скорой помощи и медицины катастроф с курсами термической травмы и трансфузиологии института дополнительного профессионального образования Башкирского государственного медицинского образования. Открытие и становление кафедры происходило в период увеличения количества крупных техногенных катастроф в стране с большим числом погибшими и разрушениями. Открытие кафедры и организация повышения квалификации врачей

Башкортостан к работе в ЧС было необходимым и своевременным. Сегодня кафедра укомплектована опытными преподавателями, современными средствами обучения, имеют мощную клиническую базу, где созданы все условия для обучения курсантов, ведения научных исследований и совместной деятельности с практическим здравоохранением.

Желаю коллективу кафедры крепкого здоровья, благополучия и новых успехов!

Ректор ФГБОУ ВО БГМУ  
Миздрава России,  
член-корр. РАН,  
профессор

В.Н. Павлов



Кафедра скорой помощи и медицины катастроф с курсами термической травмы является одной из ведущих кафедр института дополнительного профессионального образования университета, где готовятся врачи скорой помощи и медицины катастроф, трансфузиологи, ординаторы, а также различные специалисты практического здравоохранения по организации оказания неотложной и специализированной медицинской помощи пострадавшим в ЧС, имеющих ожоговую травму, с сочетанными и комбинированными повреждениями, совершенствование оказания скорой медицинской помощи на этапах медицинской эвакуации, обеспечение безопасного донорства, внедрение современных методов фенотипирования, снижение посттрансфузионных осложнений и обеспечение кровью ЛПУ в ЧС, т.е. обучением охвачены врачи первого контакта, участвующие в оказании медицинской помощи на догоспитальном и госпитальных этапах, ликвидации медико-санитарных последствий ЧС.

Желаю всем сотрудникам кафедр доброго здоровья, радости, счастья, новых творческих успехов.

Директор ИДПО  
ФГБОУ ВО БГМУ  
Миздрава России,  
профессор

В.В. Викторов

Дорогие коллеги и друзья!



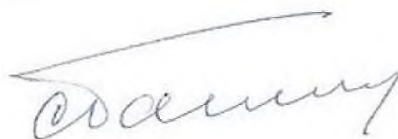
Открытие и становление кафедры происходило в период увеличения количества крупных катастроф с большим числом погибших и разрушениями. Организация качественной неотложной и специализированной медицинской помощи пострадавшим во многом связана с уровнем подготовки врачей к работе в чрезвычайных ситуациях. Республика Башкортостан относится к числу регионов, где функционируют крупные предприятия нефтегазового, химического производства, опасные в плане возникновения техногенных катастроф. Открытие кафедры и организация повышения квалификации врачей Республики Башкортостан к работе в ЧС было необходимым и своевременным. Отрадно то, что созданную кафедру возглавил профессор С.Н. Хунафин, имеющий большой опыт педагогической, научной врачебной деятельности на кафедре госпитальной хирургии, руководимой академиком АН РБ проф. Н.Г. Гатауллиным. Основным направлением научных исследований стали организация неотложной и специализированной медицинской помощи пострадавшим при катастрофах, имеющих ожоговую травму, а также пострадавшим с сочетанными и комбинированными повреждениями органов грудной и брюшной полостей, совершенствование оказания скорой медицинской помощи на этапах медицинской эвакуации, а также совершенствование системы обеспечения безопасного донорства, консервации крови и ее компонентов, внедрение современных методов определения группы крови, фенотипирования, снижение, профилактика посттрансфузионных осложнений и обеспечение кровью ЛПУ в ЧС. Созданы комплексы учебно-методических материалов и проводились повышения квалификации, переподготовка специалистов скорой медицинской помо-

щи, медицины катастроф, комбустиологии, трансфузиологии, анестезиологии, т.е. обучением охвачены врачи первого контакта, участвующие в оказании медицинской помощи на догоспитальном и госпитальном этапах, ликвидации медицинских последствий ЧС. Одним из первых в РФ в 2006 г. в республике создавалось региональное отделение Всероссийской общественной организации врачей скорой медицинской помощи, которое успешно работает. Сотрудники кафедры активно участвуют в работе Международных Всероссийских научно-практических конференций профильной комиссии МЗ РФ «Скорая медицинская помощь».

Сотрудники кафедры сотрудничают с ведущими центрами служб скорой медицинской помощи, медицины катастроф, термической травмы и трансфузиологии, продолжают успешно трудиться, бережно сохраняя лучшие традиции своих учителей и коллег.

Желаю всем крепкого здоровья, успехов, удачи во всех ваших делах!

Главный специалист по скорой медицинской помощи МЗ РФ, президент Всероссийской общественной организации «Скорая медицинская помощь», ректор 1-ого Санкт-Петербургского государственного медицинского университета им. акад. И.П. Павлова  
академик РАН, профессор



С.Ф. Багненко

## ИСТОРИЯ КАФЕДРЫ

Кафедра скорой помощи и медицины катастроф была организована в 1989 г. в составе Башкирского государственного медицинского института имени «X» V-летия ВЛКСМ, в последующем медицинского университета, после печально известной Улу-Теляжской крупной техногенной катастрофы на железной дороге, когда в результате взрыва на газопроводе возник пожар и сгорели 2 пассажирских поезда — «Новосибирск — Адлер» и «Адлер – Новосибирск», и пострадали 2000 пассажира, из которых более 500 погибли на месте катастрофы и в госпиталях г. Уфы, Аши, Челябинска, Екатеринбурга, Самары, Новосибирска и в центральных ожоговых центрах г. Москвы, С.-Петербурга, Нижнего Новгорода. Результаты анализа организации оказания неотложной медицинской помощи на догоспитальном этапе и квалифицированной, специализированной медицинской помощи на госпитальном этапе, транспортно-эвакуационного обеспечения пострадавших, показали наличие упущений в составлении и реализации Плана ликвидации медицинских последствий Улу-Теляжской катастрофы.

Выявилась определенная растерянность медицинского персонала, которые допускали диагностические тактические ошибки при оказании пострадавшим неотложной медицинской помощи. Поэтому стало очевидным необходимость специальной подготовки врачей скорой медицинской помощи, медицинских бригад, а также врачей общей лечебной сети к оказанию неотложной медицинской помощи при крупных техногенных катастрофах и создание такой кафедры стало одним из первых в Российской Федерации.

Заведующим кафедрой был избран д.м.н. профессор С.Н. Хунафин, который проходил ранее путь хирурга, педагога на кафедре госпитальной хирургии Башкирского государственного медицинского университета, где заведующим кафедрой был крупный ученый, хирург, опытный педагог проф. Н.Г. Гатауллин, обладающий талантами великолепного художника, учителя. Первыми преподавателями кафедры были проф. С.Н. Хунафин, доцент А.Ф. Власов, Ф.Л. Галиуллин, асс. к.м.н. Р.Г. Диденко, а также зам. министра здравоохранения РБ Б.А. Сочилов, курирующий службу медицины катастроф и главный врач Республиканского центра медицины катастроф (РЦМК) Р.Т. Зайнуллин.



## Заведующие кафедрами



**Проф. С.Н. Хунафин**  
(1989 – 2011 гг.)



**Проф. М.С. Кунафин**  
(с 27.06.2011 г.)

**Профессор Хунафин Саубан Нурлыгаянович** родился 7 июля 1937 года в селе Ново-Каръявды Чекомагушевского района Башкирской АССР. В 1960 году окончил лечебный факультет Башкирского государственного медицинского института (в последующем университета).

В 1960 – 1962 гг. работал хирургом Шаранской ЦРБ, а в 1962 – 1967 гг. – главный врач и хирург Иглинской ЦРБ. С 1967 года аспирант, а дальше ассистент, доцент, профессор кафедры госпитальной хирургии БГМИ. Защита кандидатской (1970г.) и докторской (1986г.) диссертации посвященной диагностике, лечению больных спаечной болезнью брюшины.

Доктор медицинских наук (1986 г.), профессор (1988 г.), хирург высшей квалификационной категории. Заведующий кафедрой скорой помощи и медицины катастроф с 1989 г. по 27.06.2011 г. С 1989 г. по 1997 г. декан ФУВ, с 1997 г. по 01.04.2006 г. директор ИПО. В 2001 – 2003 гг. выполнял обязанности проректора по лечебной работе.

Основные научные работы профессора Хунафина С.Н. посвящены диагностике, лечению, реабилитации больных спаечной болезнью брюшины, организации оказания неотложной и специализированной помощи обожженным и больным с острой хирургической патологией и травмой органов брюшной полости, оказанию неотложной ме-

дицинской помощи пострадавшим на этапах медицинской эвакуации при техногенных катастрофах.

Профессором Хунафиным С.Н. был создан комплекс реабилитации больных, страдающих спаечной болезнью брюшины и профилактики повторного образования брюшинных спаек после проведенных коррегирующих хирургических операций на органах брюшной полости. В лечебный комплекс включено санаторно-курортное лечение больных в послеоперационном периоде. Впервые в медицинские показания санатория Якты-Куль и курорта «Красноусольск» включено лечение таких больных. Выработаны различные варианты использования лечебных факторов в реабилитации этих пациентов, чем достигнуто сокращение сроков лечения и восстановления трудоспособности больных, имеющих группу инвалидности.

Рекомендации и критерии оценки стойкой утраты трудоспособности лиц страдающих спаечной болезнью брюшины внедрены в работу врачебно-социальных экспертных комиссий Республики Башкортостан и других регионов.

Под руководством профессора Хунафина С.Н. в республиканском ожоговом центре МЗ РБ разработаны и патентованы ряд устройств по лечению обожженных. Созданная и используемая в ожоговом центре оригинальная сетка - кровать для временного размещения пострадавших с термической травмой позволила уменьшить степень инфицирования ожоговых ран, чем достигнуто в 2 раза сокращение сроков лечения и уменьшение летальности пострадавших, добиться экономии средств.

Кафедра скорой помощи и медицины катастроф с курсами термической травмы и трансфузиологии руководимая профессором Хунафиным С.Н. совместно с институтом органической химии Уфимского научного центра РАН принимала участие в выполнении 2 гранта РАН по разработке и клиническом испытании полипозиционных пленчатых покрытий для временного покрытия ожоговых ран, который защищен патентами РФ.

Внедрение результатов НИР в практику здравоохранения позволил коренным образом улучшить оказание неотложной и специализированной помощи пострадавшим с термической травмой в экстремальных ситуациях.

Профессором Хунафиным С.Н. и его учениками проведены научные исследования по применению СПСА — вакцины и церулоплазмина в профилактике гнойно-септических осложнений ожоговой болезни, организации оказания неотложной помощи пострадавшим в дорожно-транспортных происшествиях. Им опубликовано 1030 публикаций, он автор и соавтор 13 монографий, справочников и руководств. Им полу-

чено 83 патента РФ на изобретение и полезную модель. Под его руководством выполнены 28 кандидатских диссертаций.

Он участник многих Международных, Всероссийских, республиканских конференций в качестве докладчика, члена оргкомитета, сопредседателя секционных заседаний по организациям службы скорой медицинской помощи, медицины катастроф, комбустиологии, хирургии, трансфузиологии.

Профессор С.Н. Хунафин — крупный ученый, опытный хирург и педагог, внес существенный вклад в последиplomную подготовку специалистов здравоохранения, активно сочетает педагогическую, совместную и общественную деятельность. Он отличник здравоохранения СССР (1967 г.), хирург высшей категории, заслуженный врач Республики Башкортостан (1992 г.), Российской Федерации (2002 г.), заслуженный изобретатель СССР, заслуженный работник высшей школы РФ, академик РАЕ и медико-технической академии, РАЕН, основатель школы комбустиологов РБ (2010 г.), член Правления Башкирского регионального отделения Всероссийской общественной организации «Российское общество врачей скорой медицинской помощи», член Правления проблемной комиссии ассоциации хирургов РБ, член правления проблемной комиссии Всероссийской общественной организации по термической травме «Мир без ожогов» Минздрава России, член редакционного совета журнала «Скорая медицинская помощь» (г. Санкт-Петербург), председатель Правления Башкирского отделения Всероссийской ассоциации комбустиологов. Награжден «Золотым скальпелем» (2004 г., 2015 г.), утвержденным ассоциацией хирургов РБ, золотым значком Всероссийской общественной организации комбустиологов «Мир без ожогов», дипломами БГМУ «За верность профессии» (2009г.), «Лучший заведующий кафедрой по инновационной деятельности» (2006, 2007, 2009 гг.). Лауреат Государственной премии в области науки и техники Республики Башкортостан (2013 г.), Почетный заведующий кафедрой БГМУ, эксперт Росздравнадзора по РБ (2015 г.). Награжден Почетной грамотой Республики Башкортостан. «Человек Года» (2013 г.), Орденом Салавата Юлаева (2017 г.).

**Кунафин Марат Саубанович** (1963 г.р.) д.м.н., профессор, зав. кафедрой скорой помощи и медицины катастроф с курсами термической травмы и трансфузиологии ИДПО БГМУ, врач-хирург высшей категории, член профильной комиссии Экспертного Совета МЗ РФ по скорой медицинской помощи, председатель Башкирского отделения МОО «Научно-практическое общество врачей неотложной медицины», председатель общественного Совета территориального органа Федеральной службы по надзору в сфере здравоохранения, член аттестационной квалификационной комиссии МЗ РБ по скорой медицинской помощи и трансфузиологии, член правления Баш-

кирского регионального отделения Всероссийской общественной организации «Российское общество скорой медицинской помощи», член редакционного совета журнала «Клиническая и экспериментальная хирургия», член-корреспондент РАЕН. Автор более 140 публикаций, подготовил 1 д.м.н., 3 к.м.н., участник Международных и Всероссийских научно-практических конференций, где выступал с докладами по организации скорой и неотложной медицинской помощи больным и пострадавшим с хирургической патологией органов грудной и брюшной полости.

**К.м.н. Власов Анатолий Филипович**, 1945 года рождения, после окончания в 1967 году БГМИ (лечебное дело) и клинической ординатуры по хирургии с 1969 г. по 1976г. работал ординатором хирургического отделения ГКБ № 8 и ГКБ № 6 г. Уфы, с 1976 г. — ассистентом кафедры госпитальной хирургии БГМУ, с 1989 г. по 2018 г. — доцент кафедры скорой помощи и медицины катастроф с курсами термической травмы и трансфузиологии ИДПО БГМУ. Общий хирургический стаж — 52 года, педагогический деятельности — 42 года.

В 1986 г. ему присвоено звание кандидата медицинских наук (тема кандидатской диссертации «Послеоперационные ятрогенные инородные тела»). В 1997 г. — ученое звание доцента. Им получены 2 патента на изобретение, удостоверения на рационализаторские предложения, опубликовано более 140 статей, участвовал в издании справочника по скорой медицинской помощи и издал монографию «Послеоперационные ятрогенные тела» (2000 г.), посвященную предупреждению ошибок опасностей и осложнений в хирургии.

Наряду с педагогической деятельностью Власов А.Ф. успешно вел лечебную и консультативную работу, курировал отделение хирургии, проводил общие обходы, консультации, консилиумы, утренние, клинические и клинико-анатомические конференции, выполнял оперативные вмешательства на органах брюшной полости и магистральных сосудах, работал в комиссиях Горздрава и Минздрава РБ по лицензированию ЛПУ, разбору жалоб, с выездом в ЛПУ оказывал консультативную, лечебную и профилактическую помощь.

**Доценты кафедры**



**Доцент А.Ф. Власов  
(1989-2018гг.)**



**Доцент А.А. Легос  
(1989-2001гг.)**



**Доцент Ф.Л. Галиуллин  
(1989-1992гг.)**



**Доцент Ю.А. Лаврентьев  
(1999-2003гг.)**

**Доцент, к.м.н. Легос Александр Анатольевич** родился 09.06.1932 г. в Киевской области в с. Тараща. Окончил БГМИ в 1959 г., работал доцентом кафедры скорой помощи и медицины катастроф с момента основания кафедры до 2001г. Кандидатская диссертация на тему: «Функциональное состояние почек у больных митральным пороком сердца в связи с обезболиванием и операцией». Научных публикаций — 76, соавтор справочника по скорой медицинской помощи. В течение длительного времени был главным внештатным анестезиологом-реаниматологом МЗ РБ.

**Доцент, к.м.н. Галиулин Фаниль Лутфуллович** родился 27.12.1934 г. Окончил лечебный факультет БГМИ в 1957 г. В 1957 – 1961 гг. заведующий Старо-Тураевским врачебным участком Ермекеевского района. В 1961 – 1963 гг. учился в ординатуре по клинической эндокринологии в 1 Ленинградском медицинском институте. В 1963 – 1968 гг. врач-эндокринолог, в 1968 – 1971 гг. аспирант 1 Ленинградского медицинского института. С 1971 г. по 1978 г. ассистент, с 1978 доцент кафедры терапии БГМИ, с 1989 г. по 1992 г. доцент кафедры СП и МК. В 1971 г. им защищена кандидатская диссертация, посвященная лечению сахарного диабета.

**Доцент Лаврентьев Юрий Александрович** родился 11.02.1939 г. в с. Алкино Чишминского района БАССР, окончил в 1963 году Башкирский медицинский институт. С 1963 по 1965 годы работал врачом станции скорой помощи города Петропавловска на Камчатке. С 1965 по 1972 годы – врач-анестезиолог краевой больницы г. Хабаровска. С 1973 по 1975 годы – ассистент кафедры общей хирургии и анестезиологии Хабаровского медицинского института. В 1975 году переехал в Ялту и стал работать врачом-анестезиологом Ялтинского НИИ физических методов лечения и медицинской климатологии имени И.М. Сеченова. В 1981 году защитил кандидатскую диссертацию и был избран ассистентом кафедры пульмонологии ФУВ Крымского медицинского института. В 1986 избран доцентом и работал на кафедре скорой помощи и пульмонологии ФУВ Крымского медицинского института. С 1998 по 2003 годы — доцент кафедры скорой помощи и медицины катастроф Башкирского медицинского университета. Автор 202 научных работ, 13 патентов, 38 рацпредложений, 15 методических разработок. Соавтор 1 монографии и электронного учебника. Врач высшей категории.

Основные научные работы посвящены анестезиологии-реаниматологии, неврологии, трансфузиологии. Он опытный врач, педагог, добрый человек и коллега.

В последние годы продолжает свою деятельность в качестве доцента на кафедре фтизиатрии и пульмонологии факультета последипломного образования Крымской

медицинской академии им. С.И. Георгиевского. В 2016г. скончался, похоронен в г. Ялте.

**Ассистент, к.м.н. Диденко Роза Гайнисламовна** родилась 10.01.1944г. в Дюртюлинском районе БАССР. Работала ассистентом кафедры с 02.02.1989 г. по 1993 г. В 1982 г. защитила кандидатскую диссертацию на тему: «Значение некоторых компонентов системы крови в оценке эффективности фармакотерапии артериальной гипертензии». Ею опубликовано 73 работы, из которых 3 – международные, 4 – в центральной печати. В течение длительного времени была главным внештатным геронтологом МЗ РБ. Научные направления неотложная кардиология, неотложная терапия.



**К. м. н. ассистент  
Р.Г. Диденко (1989-1993 гг.)**



**Коллектив кафедры (1992 г.)**

**1-й ряд слева: доц. Ф.Л. Галиуллин, асс. Р.Г. Диденко, доц. А.А. Легос, проф. С.Н. Хунафин, доц. А.Ф. Власов, ст. лаборант Э.А. Давлетова**  
**2-й ряд: клинические ординаторы.**

В период присоединения кафедре курса токсикологии и профпатологии (1993г.) на кафедре работали профессора:

1. Булатова Фания Даригатовна, родилась 17.08.1928 г. в с. Арметрахимово Стерлитамакского района БАССР, д.м.н. (1984 г.), профессор (1987 г.). В 1966г. начала работать в БГМИ, 1991 — 1996 гг. зав. каф. токсикологии, профпатологии, гигиены труда и окружающей среды.

2. Мурзакаев Фарваз Гиниятович, родился 15.06.1935 г. в с. Верхнеахметово Ишимбайского района БАССР, д.м.н. (1974 г.), профессор (1984 г.), заслуженный деятель науки БАССР, проректор по науке УФНИИГПЗ.

3. Терегулова Закия Сагадатовна, к.м.н. доцент кафедры.

4. Акимова Людмила Александровна, к.м.н. ассистент кафедры.

5. Биктимирова Гузель Айратовна, к.м.н. ассистент кафедры.



#### **Коллектив кафедры (1993г.)**

**1-й ряд слева: проф. Ф.Д. Булатова, асс. Л.А. Акимова, проф. С.Н. Хунафин, проф. Ф.Г. Мурзакаев, асс. Р.Г. Диденко.**

**2-й ряд: доц. А.А. Легос, ст. лаборант Э.А. Давлетова, доц. А.Ф. Власов, клин. ординатор И.А. Рамазанов.**

Ими были разработаны новые рабочие программы, учебно-методические разработки, лекции, включающие вопросы преподавания курсантам вопросов токсикологии, профпатологии, экологии, которые актуальны в условиях Республики Башкортостан, где сосредоточены крупные предприятия машиностроения, нефтяной, нефтехимической промышленности, которые создают высокую токсичность в воздухе, земле,



водной среде, тем самым угрожая здоровью населения республики. Располагаясь в институте гигиены и профпатологии сотрудники курса успешно сотрудничали с коллективом института и использовали производственный, научный, материальный потенциал института в подготовке врачей токсикологов, гигиенистов, профпатологов, которые плодотворно трудятся в структурах, контролирующих состояние экологии, гигиены труда и жизнедеятельности населения республики.

Широкое распространение на территории республики ГЛПС, вирусного гепатита, а также появление и распространение СПИДа и других опасных инфекций потребовало включения в программу подготовки врачей вопросов диагностики, профилактики и оказания медицинской помощи при этих заболеваниях. Неоценимую помощь в преподавании данного раздела оказали сотрудники кафедры инфекционных болезней с курсом ИПО профессор Хунафина Дина Халимовна, доцент Мамон Андрей Петрович, профессор Валишин Дамир Асхатович, профессор Мурзабаева Расима Тимерьяновна.



**Коллектив кафедры (1992 год)**

**1-й ряд слева: лаборант А.Н. Исламова, проф. С.Н. Хунафин, асс. Р.Г. Диденко. 2-й ряд: доц. А.Ф. Власов, ст. лаб. В.Ф. Колпакова, доц. А.А. Легос.**



**Коллектив кафедры (1993 год)**

**1-й ряд слева: лаборант А.Н. Исламова, проф. З.С. Терегулова, ст. лаборант В.Ф. Колпакова. 2-й ряд: доц. А.А. Легос, проф. С.Н. Хунафин, доц. А.Ф. Власов.**



**Заседание кафедры (1993 г.)**

**Асс. Р.Г. Диденко, зам. гл. врача СМП З.А. Гареев, гл. врач РЦМК Р.Т. Зайнуллин, проф. С.Н. Хунафин, зам. министра здравоохранения РБ Б.А. Сочилов, доц. А.А. Легос.**



**Коллектив кафедры (1996 г.)**

**1-й ряд слева: лаборант кафедры Л.А. Крыкля, проф. С.Н. Хунафин, асс. Р.Г. Диденко. 2-й ряд: доц. А.Ф. Власов, ст. лаб. А.Ф. Башарова, доц. А.А. Легос.**



**Производственное совещание кафедры (2002 г.)**

**Лаборант Л.А. Крыкля, ст. лаборант А.Ф. Башарова, доц. П.А. Попов, доц. А.А. Легос, асс. Р.Г. Диденко, доц. А.Ф. Власов, проф. С.Н. Хунафин.**



**Коллектив кафедры (2002 г.)**

**1-й ряд слева: доц. Ю.А. Лаврентьев, доц. Г.А. Абдуллина, проф. С.Н. Хунафин, доц. А.Ф. Власов, доц. Р.Х. Ахметов, главный врач РЦМК к.м.н. К.Х Шакуров. 2-й ряд: асс. Р.М. Зинатуллин, ст. лаб. А.А. Минкина, аспиранты Г.А. Мурзин, Д.А. Тимербаева, Л.Ф. Максютובה, А.Ш. Загретдинов, проф. П.И. Миронов, клин. ординатор Р.А. Хусаинов, асс. А.В. Зорин.**



**Коллектив кафедры (2006 г.)**

**1-й ряд слева: ст. лаб. А.А. Минкина, проф. П.И. Миронов, доц. Ф.С. Мусина, проф. С.Н. Хунафин, доц. А.Ф. Власов. 2-й ряд: врач-интерн В. Галин, доц. Ф.Д. Тимербулатов, асс. Г.А. Батурина, асс. А.И. Пуцман. 3-й ряд: врач-хирург Д. А. Шилов, асс. М.Ш. Чанышев, врач-хирург А.Ф. Бикметов.**



**Коллектив кафедры (2007 г.)**

**1-й ряд слева: доц. А.Ф. Власов, доц. Ф.С. Мусина, проф. С.Н. Хунафин, асс. У.С. Султанбаев, асс. Р.Р. Юсупов, доц. Р.М. Зинатуллин. 2-й ряд: доц. Ф.Д. Тимербулатов, врач-интерн А.Р. Галиуллина, асс. Г.А. Батурина, асс. М.Ш. Чанышев, врач - интерн Э. Рамазанова, асс. Л.Ф. Максютובה, проф. П.И. Миронов, зам. гл. врача ССМП г. Уфы А.Н. Дигинау, ст. лаборант А.А. Минкина, асс. А.И. Пуцман, аспирант кафедры Г.И. Ялалова, врач-интерн Ю.В. Петров.**



**Коллектив кафедры (2010 г.)**

**1-й ряд слева: доц. А.Ф. Власов, доц. Ф.С. Мусина, проф. С.Н. Хунафин, асс. Г.А. Батурина, гл. врач ГКБ № 18 А.М. Мухаметзянов. 2-й ряд: асс. Т.Р. Гизатуллин, асс. А.С. Кунафин, доц. Р.М. Зинатуллин, врач-интерн А.М. Хамитова, асс. З.Р. Сайтова, ст. лаборант К. Иванова, асс. Р.Т. Хамидуллин, асс. В.Б. Голубятников, асс. М.Ш. Чанышев.**



**Коллектив кафедры (2011 г.)**

**1-й ряд слева: доц. Ф.С. Мусина, асс. Г.И. Ижбульдина, проф. С.Н. Хунафин, гл. врач ГKB № 18 А.М. Мухаметзянов, асс. Л.Ф. Максютлова, доц. А.Ф. Власов, ст. лаборант К. Иванова. 2-й ряд: асс. Т.Р. Гизатуллин, асс. В.Б. Голубятников, доц. Р.М. Зинатуллин, асс. З.Р. Саитова, асс. Г.А. Батурина, врач-интерн А.М. Хамитова, асс. Р.Т. Хамидуллин, доц. Ф.Д. Тимербулатов, асс. А.С. Кунафин, асс. М.Ш. Чанышев.**



**Коллектив кафедры (2012 г.)**

**1-й ряд слева: доц. Р.М. Зинатуллин, доц. А.Ф. Власов, проф. С.Н. Хунафин, доц. Ф.С. Мусина, проф. М.С. Кунафин, асс. Г.А. Батурина, доц. Ф.Д. Тимербулатов. 2-й ряд: асс. М.Ш. Чанышев, асс. К.А. Стрельников, ст. лаб. А.М. Хамитова, асс. В.Б. Голубятников, асс. З.Р. Саитова, асс. Т.Р. Гизатуллин, асс. Р.Т. Хамидуллин.**

Клинической базой кафедры с 1989 — 1998 гг., была многопрофильная городская больница № 6 г. Уфы, где в течение 9 лет проводили повышение квалификации хирургов и врачей скорой медицинской помощи, по оказанию при травмах и заболеваниях органов грудной и брюшной полости, сосудистых заболеваниях. Главные врачи больницы (М.М. Кагарманов, В.А. Волгарев) создавали необходимые условия для организации учебного процесса, оказали дружескую поддержку, теплое отношение проявлял и коллектив кафедры госпитальной хирургии, руководимой проф. Академиком АН РБ С.Н. Гатауллиным. Доценты Г.П. Корнилаев, Р.И. Титов, ассистенты Р.Ф. Мухаметрахимов и Ф.Ф. Мухаметрахимов оказывали практическую помощь в организации повышения квалификации врачей.



**Коллектив кафедры (2013 г.)**

**1-й ряд слева: доц. А.Ф. Власов, гл. врач ЦМК Р.Р. Юсупов, проф. С.Н. Хунафин, проф. М.С. Кунафин. 2-й ряд – аспирант кафедры, врач-хирург Ю.В. Петров, доц. Р.М. Зинатуллин, аспирант кафедры К.Р. Хатмуллина, асс. М.Ш. Чанышев, аспирант кафедры, врач-хирург Р.А. Крючков, доц. Ф.Д. Тимербулатов.**



**Коллектив кафедры (2014 г.)**

**1-й ряд слева: доц. Ф.С. Мусина, доц. А.Ф. Власов, проф. М.С. Кунафин, зав. кафедрой общей хирургии проф. М.А. Нартайлаков, гл. врач ГКБ №18 А.М. Мухаметзянов, проф. С.Н. Хунафин, асс. Г.А. Батурина. 2-й ряд: асс. Т.Р. Гизатуллин, доц. Ф.Д. Тимербулатов, доц. Р.М. Зинатуллин, асс. Р.Х. Хамидуллин, гл. врач РСПК У.С. Султанбаев, зав. отд. реанимации ГКБ №18 асс. М.Ш. Чанышев.**



**Коллектив кафедры с курсантами цикла по скорой медицинской помощи асс. В.В. Ахметханов, проф. С.Н. Хунафин, проф. М.С. Кунафин, асс. Г.А. Батурина, доц. Г.А. Абдуллина. (2015 г.)**





**Коллектив кафедры (2015 г.)**

**1-й ряд слева: зав. кафедрой проф. М.С. Кунафин, ст. лаборант Ф.Г. Гадельшина, проф. С.Н. Хунафин, доцент Г.А. Абдуллина.  
2-й ряд: доцент А.Ф. Власов, асс. А.В. Ахметгареев, доц. Ф.Д. Тимербулатов, гл. врач. РСПК У.С. Султанбаев, аспирант Ю.В. Петров.**



**Коллектив кафедры с ординаторами (2019 г.)**

**Асс. Г.А. Батурина, проф. С.Н. Хунафин, проф. М.С. Кунафин, доц. Г.А. Абдуллина, доц. З.Р. Сайтова, ст. лаборант Ф.Г. Гадельшина.**

В 1998 г. кафедра переехала в ГКБ № 18 г. Уфы, где главным врачом работал Г.М. Габдуллин, который создал все условия для успешной работы кафедры. Главные врачи, руководившие больницей в последующие годы (Д.М. Дмитриев, А.М. Мухаметзянов) с пониманием относились к проблеме качественной подготовки врачей, считая реальным ответственным за участие в организации учебного процесса, как сотрудников кафедры, так и коллектива клиники.

С 2016 г. главным врачом ГКБ № 18 является к.м.н. Ж.А. Иржанов — опытный организатор здравоохранения, работающий ранее травматологом в данной больнице, гл.врачом крупной поликлиники № 35 г. Уфы, травматолог высшей категории, к.м.н., гл. внештатный специалист по травматологии МЗ РБ.

ГКБ №18 г. Уфа — многопрофильное лечебное учреждение, функционирует с 1959 г., новый стационарный корпус был открыт в 1989 г., объединяет 11 клинических и 7 параклинических отделений на 640 коек различного профиля.

#### **Руководство больницы**



**Главный врач  
ГАУЗ РБ ГКБ № 18  
к.м.н. Ж.А. Иржанов**



**Зам. гл. врача  
по мед. части  
к.м.н. В.Б. Голубятников**



### **Стационарный корпус ГКБ № 18**

Ежегодно в отделениях стационара получают лечение 17 тысяч жителей города Уфы и республики, проводится 9 тысяч операций.



### **Приемно-диагностическое отделение ГКБ № 18**

Клинической базой кафедры больницы является с 1998 года, здесь обучаются курсанты ИДПО, аспиранты, клинические ординаторы, врачи-интерны.



Заместителем главного врача по хирургии работает хирург высшей категории, организатор здравоохранения высшей категории, отличник здравоохранения РБ А.Ш. Загретдинов.

**Заместитель гл. врача по  
хирургической  
помощи  
А.Ш. Загретдинов**

### Хирургическое отделение



#### Коллектив хирургического отделения (2019 г.)

1-й ряд слева: врач высшей категории Р.М. Бикбулатов, м/с З.М. Ризванова, зав. паллиативным отд. к.м.н. С.Р. Нургалин, ст. м/с Ю.Ю. Хайруллина, зав. хир. отд. к.м.н. Д.Р. Ахмеров, м/с З.М. Минибаева. 2-й ряд: врач А.Г. Бондарь, м/с А.Ф. Бикметова, м/с Г.Г. Абдуллаева, м/с И.И. Хафизова, м/с Г.А. Шакурова, врач А.Р. Ягудин, врач Р.З. Галеев, м/с Г.И. Сабирова, врач А.Р. Мусин, м/с Л.Н. Файрушина, врач Р.К. Яппаров. 3-й ряд: сестра хозяйка Н.Н. Шанина, м/с Р.Р. Усманова, врач-трансфузиолог И.В. Кисличко, врач Р.М. Субхангулов, врач-хирург зам. глав. врача по хирургии А.Ш. Загретдинов, врач К.Ф. Латыпов, врач Н.Р. Юшков, врач-хирург к.м.н. А.Ж. Гайсин.

Хирургическое отделение на 60 коек оказывает экстренную и плановую хирургическую помощь населению Орджоникидзевского района. В разные годы зав. отделений были Р.А. Аминев, В.Р. Булгаков, А.Ш. Загретдинов.

Работая зав. Отделением В.Р. Булгаков внедрил в клинике лапароскопические операции при патологии мочевого пузыря и желчевыводящих путях и результаты клинических наблюдений стали основой его кандидатской диссертации, которую успешно защитил в 2002 году. Р.С. Нургалин аспирант кафедры совершенствовал методы ушивания перфоративной язвы желудка с применением аллогенного материала, чем было достигнута профилактика несостоятельности швов перфоративной язвы желудка и улучшение результатов хирургического лечения больных. Кандидатская диссертация защищена в 2002 году.

В настоящее время заведует отделением врач высшей категории к.м.н. Ахмеров Дамир Римович. Из 9 работающих врачей трое имеют высшую квалификационную категорию, 6 — первую. Три врача имеют учёную степень кандидата медицинских наук (Д. Р. Ахмеров, А.Ж. Гайсин, Р.Г. Нургалин).



**Заведующий отделением  
к.м.н. Д.Р. Ахмеров**

Ежегодно в отделении лечатся около 2000 пациентов, проводится более 2000 операций. Хирургическая активность составляет 70 - 75 %.

В отделении внедрены и выполняются операции с использованием малоинвазивных технологий, выполняются высокотехнологичные хирургические операции, которые оплачиваются за счет средств ОМС.

В разные годы в хирургическом отделении работали и активно занимались научными исследованиями и защитили в 2002 году кандидатскую диссертацию А.А. Нурмухаметов в последующем работает гл.врачом в Учалинской ЦРБ, Г.А. Мурзин пытливым врач-ученый автор 20 патентов РФ на изобретение и на полезную модель, подготовил и успешно защитил кандидатскую диссертацию (2004 г.), в последующем перешел работать хирургом в НПО «Баштрансгаз». На результатах диагностики и лечения больных с патологией желчевыводящих путей аспирант А.З. Муллаянова написала и успешно защитила кандидатскую диссертацию (2008 г.). Талантливый хирург И.Х. Гаттаров внедрил современные методы профилактики пареза кишечника при острой кишечной непроходимости, защитил кандидатскую диссертацию (2002 г.).



### **В хирургической операционной**

#### **Отделение травматологии и ортопедии**

На 60 коек оказывает экстренную медицинскую помощь жителям Октябрьского, Советского, Орджоникидзевского районов города Уфы, а также ортопедическую помощь на закрепленном участке. В рамках работы межмуниципального центра за травматологическим отделением закреплены Чекмагушевский, Кармаскалинский, Благовещенский районы РБ.



**Заведующий отделением  
к.м.н. С.А. Холкин**

Организатором и первым заведующим был Валиуллин Виль Хасаньянович, с 1999 года заведует врач высшей категории к.м.н. Холкин Сергей Аркадьевич. Из 13 работающих врачей 10 имеют высшую квалификационную категорию, первую – 2. Два врача имеют учёную степень кандидата медицинских наук (С.А. Холкин, А.О. Шишков).

Ежегодно в отделении выполняется более 1000 операций, более 200 из которых высокотехнологичные, хирургическая активность составляет 62 %. Специалистами отделения освоены технологии по тотальному эндопротезированию тазобедренного, коленного и плечевых суставов, остеосинтеза шейки

бедр, костно-пластические операции, лечение открытых переломов вакуумным методом.

Отделение признано как ведущий центр РБ по выполнению высокотехнологических операций больным с травматологическими и ортопедическими заболеваниями. Сотрудники отделения участвуют в Международных, Всероссийских, Республиканских научно-практических конференциях, где выступают с докладами о результатах оказания неотложной и специализированной помощи пострадавшим.



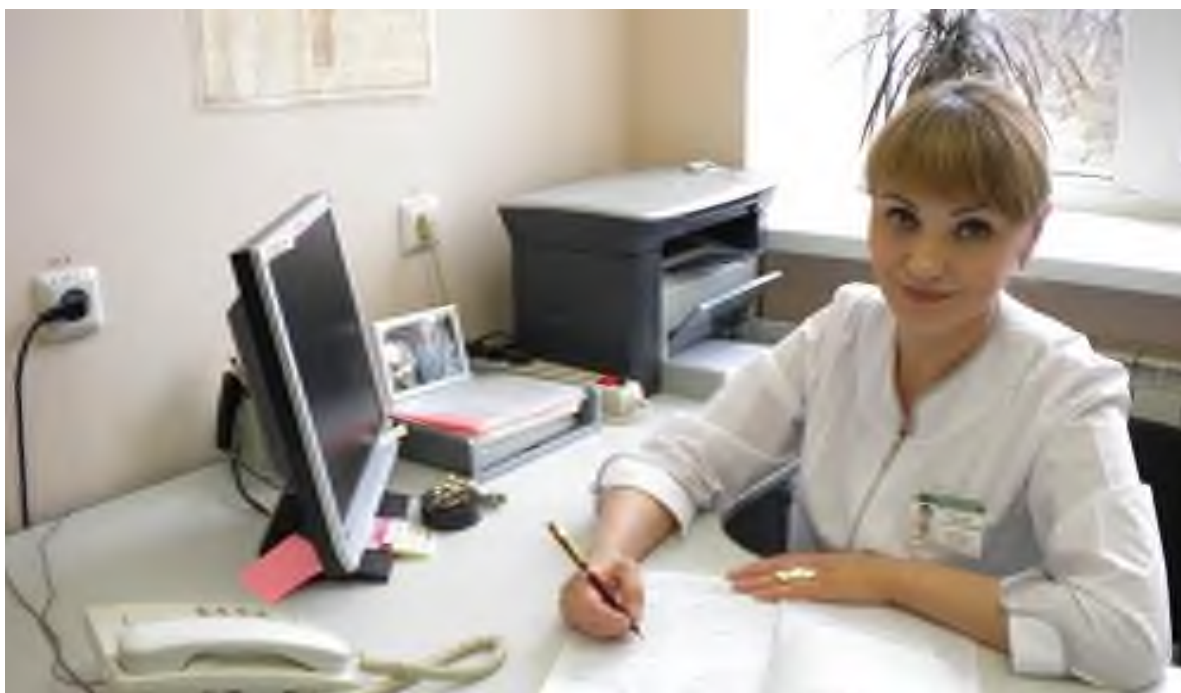
**В травматологической операционной выполняется  
протезирование тазобедренного сустава  
Республиканский ожоговый центр**

На 80 коек (в том числе 20 детских). Ожоговое отделение было создано в 1966 году на базе ГКБ № 8, с 1984 года входит в состав ГКБ № 18.



**Здание Республиканского ожогового центра**

Заведующими ожоговым отделением работали К.Р. Гильгур, А.Н. Назарова, В. П. Коршунова, К.И. Бендеров, А.С. Крыкля, Р.М. Зинатуллин, Д.А. Байков, В.В. Смольников, в настоящее время руководит ожоговым центром, врач высшей категории, к.м.н. Ялалова Гузель Ишмухаметовна. В отделении работают 15 врачей, из них 10 с высшей категорией, 3 со второй категорией, 5 кандидатов медицинских наук (Г.И. Ялалова, Р.М. Зинатуллин, В.В. Смольников, М.Ш. Ганцев, М.Ш. Чанышев).



**Заместитель главного врача - Руководитель Республиканского ожогового центра, врач высшей категории, к.м.н. Г.И. Ялалова**





**Заведующий ожоговым отделением врач высшей категории  
Р.И. Гиматдинов**

В Республиканском ожоговом центре проводится комплексное интенсивное лечение пострадавших с ожоговой травмой и её последствиями в объеме специализированной и высокотехнологичной медицинской помощи, основанное на тактике раннего хирургического лечения, включающей использование уникальных флюидизирующих кроватей, современных методов мониторинга, диагностику и лечение осложненной ожоговой болезни, в том числе с применением эндоскопических методик, местное лечение ожоговых ран с использованием современных раневых покрытий, подготовка ран к хирургическому лечению с применением гидрохирургического ножа, ультразвуковой обработки ран, системы лечения ран отрицательным давлением, пластическое восстановление кожного покрова, профилактику и лечение послеожоговых рубцовых деформаций и контрактур.



### **Операционная ожогового центра**

Ведущие направления: раннее хирургическое лечение, инфекции при термической травме, современные раневые покрытия, реабилитация больных с термической травмой.

Сотрудники центра провели большую работу по организации специализированной помощи в республике, внедрению современных методик лечения, являются постоянными участниками Всероссийских и международных съездов и конференций по проблемам термической травмы. По основным показателям работы Республиканский ожоговый центр входит в число ведущих центров РФ.



### **Коллектив ожогового отделения**

Сотрудники ожогового отделения активно участвовали в ликвидации последствий крупной Улу-Телякской техногенной катастрофы, когда на базе отделения был развернут госпиталь куда поступали самые тяжелые пострадавшие с обширными ожогами. Обожженных в основном доставляли на вертолетах с места катастрофы и Улу-Телякской участковой больницы. Наличие площадки в зоне Госцирка облегчало посадку вертолетов с пострадавшими и госпитализировать обожженных вблизи развернутого госпиталя. Такая маршрутизация пострадавших от ожогов в специализированный госпиталь и четкая оказания медицинской помощи в первые часы и дни их госпитализации способствовало улучшению оказания медицинской помощи снижению числа летальных случаев среди пострадавших до 9,6 %, что является самым низким показателем среди госпиталей развернутых в городе Уфе, Аша, Челябинске, Екатеринбурге. К сожалению, данная площадка быстро застраивается элитными жилыми комплексами и исчезла возможность доставка обожженных воздушным транспортом в ожоговое отделение ГКБ № 18 случаях, если возникнут подобные крупные техногенные катастрофы и террористические акты на крупных предприятиях нефтехимической промышленности, которых довольно много на территории Республики Башкортостан.

Сотрудники Республиканского ожогового центра и кафедры совместно с институтом органической химии УНЦ РАН приняли активное участие в выполнении двух грантов РАН по разработке и внедрению в лечении ожоговых ран новых пленчатых покрытий на основе хитозана, которые оказались эффективными, способствуя защите ожоговых ран от инфицирования, созданию условий для ускорения эпителизации ожоговых и донорских ран. По результатам проведения НИР получено 46 патентов на изобретения и полезную модель. Защищено 10 кандидатских диссертаций.

#### **Отделение эндоскопии**



**Заведующий отделением  
к.м.н. П.А. Ишмухаметов**

Организовано в 1990 году. Отделением заведовали Л.Г. Арсланова, А.Х. Гибадуллин, с 1999 года — врач высшей категории, к.м.н. Ишмухаметов Петр Аликович.

Ежегодно, сотрудниками отделения, выполняется до 10000 лечебно-диагностических исследований. В отделении проводят следующие виды диагностических, лечебных и оперативных исследований: фиброгастроэзофагоскопия; фибробронхоскопия;

фиброколоноскопия; ретроградная холангиопанкреатоскопия; интраоперационная холангиоскопия; лапароскопия; лечебные эндоскопии при различных исследованиях; оперативная эндоскопия (внутрипросветная и на органах брюшной полости и малого таза).



**Коллектив отделения эндоскопии**

**1-й ряд: О.В. Питюк, П.А. Ишмухаметов, Л.Х. Арсланова.  
2-й ряд: З.Х. Саеггареева, И.В. Филиппов.**

Из 6 врачей четверо имеют высшую категорию, 1 – первую. Р.А. Ишмухаметов, О.В. Питюк являются кандидатами медицинских наук.

Сотрудники отделения принимают активное участие в работе Ассоциации эндоскопистов РБ, республиканских и Международных съездов и конференций.



**В эндоскопическом отделении зав. отделением  
П.А. Ишмухаметов проводит фиброгастроуденоскопию**

## Отделение гинекологии № 1

Развернуто 60 коек, функционирует с 1989 года, оказывает экстренную и плановую гинекологическую помощь населению Орджоникидзевского района г.Уфа.



**Заведующая отделением  
к.м.н. Л.В. Лузина**

Отделением заведовали в разные годы С.И. Закирова, А.М. Рахматуллина, с 2004 года — врач высшей категории, к.м.н., заслуженный врач РБ Лузина Лариса Владимировна. В отделении работают 9 высококвалифицированных специалистов, 5 врачей высшей категории, 1 — первой категории, 3 — второй категории, из них 2 кандидата медицинских наук (Л.В. Лузина, С.Г. Миловидова).



### Коллектив отделения гинекологии №1

**1-й ряд: Р.Н. Шегалиева, Э.И. Салимова, Л.В. Лузина, С.Г. Миловидова, С.Г. Ахтямова. 2-й ряд: Л.В. Вакулина, Э.И. Сахабиев, Г.З. Мухьярова, С.А. Белоусова, С. Х. Саярова, Г.М. Субханкулова, И.Р. Хайретдинова.**

Ежегодно в отделении проходит примерно 3000 больных, производится более 1800 операций.

Врачами освоены лапароскопические, гистероскопические реконструктивно – пластические операции на тазовом дне, малоинвазивные методы лечения стрессового недержания мочи.

### **Отделение гинекологии № 2**

Развернуто 60 коек, функционирует с 2002 года, оказывает экстренную и плановую гинекологическую помощь населению Орджоникидзевского района г. Уфа.



**Заведующая отделением  
Врач высшей категории  
Круглова И. А.**

Отделением заведовала Л.Н. Аминова, с 2010 года – врач высшей категории Круглова Ирина Александровна. Из 12 врачей 5 имеют высшую квалификационную категорию, 4 – первую, двое – вторую. В отделении ежегодно выполняется около 1400 гинекологических операций, в том числе лапароскопическая и лапаро-гистероскопическая миомэктомия, лапароскопическая ампутация и экстирпация матки лапаро-вагинальная гистерэктомия, лапароскопическое лечение острых воспалительных заболеваний придатков матки, применяется лапароскопия в диагностике и лечении трубно-перитонеального бесплодия, при эндометриозе, при поликистозных яичниках, гисте-

рорезектоскопия, гистероскопия. С 2002 года в гинекологическом отделении № 2 проводится медикаментозное прерывание беременности.



#### **Коллектив отделения гинекологии № 2**

**1-й ряд: И.С. Лобкова, И.И. Субаев, И.А. Круглова, М.И. Уразбахтин, С.М. Негода. 2-й ряд: С.И. Пospelkova, Л.З. Хурматуллина, Е.В. Иванова, И.Х. Шарипов, Р.Н. Гилязева, Е.М. Гусева. 3 ряд: Р.А. Туриянова, А.М. Саева, А.Р. Каримова, Г.И. Галева.**

В обоих гинекологических отделениях выполняются высокотехнологичные операции: сетчатые протезирования при несостоятельности мышц тазового дна и стрессовом недержании, ушивания шейки матки беременным при истмико-цервикальной недостаточности, удаление опухоли в пределах здоровых тканей с использованием лапароскопического и комбинированного доступа, с иммуногистохимическим исследованием удаленных тканей.

#### **Отделение анестезиологии и реанимации**

На 6 коек функционирует с 1989 года. Заведующими отделением были К. В. Гайсин, Д.В. Егoшин, Р.Г. Илькин, О.И. Медведев, А.Л. Берестов, А.В. Ахметвалеев. С сентября 2017 г. заведующим отделением работает А.Р. Валиахметов.

В отделении работают 12 врачей, среди них 9 врачи имеют высшую категорию и трое – вторую.

Реанимационные палаты оснащены полимониторами Agilent M3 и M4, источники бесперебойного электропитания для реанимации и операционных, наркозные аппараты Chirana Venar Libera, Draeger Primus, Bandedq; дыхательные аппараты Draeger Evita 4 и Savina, инфузоматы Braun Perfusor fmS и Compact S.



**Коллектив отделения анестезиологии и реаниматологии**

**1-й ряд: О.К. Брусницина, Н.А. Габдрахманова, М.Г. Куанышева, Р.З. Душанова, Ф.Ф. Фахрутдинова. 2-й ряд: м/с А.Ф. Маклакова, Б.Р. Зайнетдинов, врач Н.В. Токарева, Зав.отд. А.Р. Валиахметов, врач А.Х. Шарипова, ст. м/с Э.Ф. Муллаярова, м/с О.В. Кулинич, О.С. Нигматуллина.**

Количество наркозов ежегодно достигает 7000, анестезиологическая активность достигает 90 %. Внедрены в работу новые препараты для наркоза дормикум и анексат, релаксанты норкурон и эсмерон, новые инфузионные и трансфузионные среды: гелофузин, волювен, венофундин, плазмалит, в работе реанимации находятся современные антибиотики: тиенам, меронем, таваник. Благодаря современным наркозным аппаратом проводятся наркозы ингаляционными анестетиками: аэрран (изофлюран) и севоран (севофлюран) в режимах LOW FLOW, MINIMAL FLOW.



**Зав. кафедрой профессор М.С. Кунафин проводит обход в отделении анестезиологии и реаниматологии**



## **Иммунологическая лаборатория**

Функционирует с 1992 года. Первой заведующей была И.Ф. Сидорова. С 1997 года по настоящее время лабораторией заведует врач иммунолог-аллерголог высшей категории к.м.н. Диана Ахатовна Тимербаева.

В иммунологической лаборатории на современном диагностическом оборудовании выполняется 116 видов исследований.



**Зав. отделением  
к.м.н. Д.А. Тимербаева**

Сотрудники лаборатории принимают активное участие в проведении научных исследований в сотрудничестве с кафедрами ИПО БГМУ. Результаты иммунологических исследований использованы в материалах кандидатских диссертаций, имеются рационализаторские предложения, оформлены акты внедрения новых методов исследования



### **Коллектив лаборатории**

**1-й ряд: Э.Г. Мухамадиева, М.В. Евдокимова, М.В. Таушева, О.В. Строгонова.  
2-й ряд: И.В. Никонова, Р.В. Мурзабаева, Д.А. Тимербаева, Л.В. Писарева, А.М. Галиаскарова.**

## Рентгенологическое отделение

Рентгенологическое отделение начало свою работу с открытия больницы № 18 в 1959 году. Заведовал им врач — рентгенолог Каленик Петр Иванович, а помогала ему открывать отделение врач Валеева Флюра Исмагиловна. На базе отделения размещались 2 аппарата: рентгендиагностический РУМ-5 и флюорографический. П.И. Каленин возглавлял отделение до 1972 года, когда на этом посту его сменил молодой специалист, врач Леванович Владислав Николаевич.

В.Н. Леванович руководил отделением с 1972 по 2001 год — 29 лет. За эти годы он воспитал большую группу врачей-рентгенологов и рентген-лаборантов. Те, кто приходил на работу, оставался здесь на долгие годы. Молодые кадры превращались в высококвалифицированных специалистов. За эти годы отделение стало ведущим диагностическим отделением ГАУЗ РБ ГKB № 18.



**Заведующая отделением,  
врач высшей категории  
В.П. Кулешова**

В.Н. Леванович подготовил себе достойную смену. В 2001 году он передал руководство отделением Кирилловой Галине Владимировне - врачу высшей категории, владеющей всеми возможными методиками, совмещающей практическую деятельность с учебной работой на кафедре лучевой диагностики БГМУ. Г.В. Кириллова одной из первых врачей-рентгенологов в Башкирии стала работать на компьютерном томографе Somatom фирмы Siemens.

Все традиции, заложенные за предыдущие годы, сохраняются и приумножаются.

С 2006 года отделением заведует врач-рентгенолог высшей категории Кулешова Валентина Петровна. В настоящее время рентгенотделение расположено по трем адресам: ул. Блюхера 3 - стационар, ул. Пинского 5 - поликлиника № 1 и ул. Мира 39/1 – поликлиника № 2. За более, чем 50- летнюю историю существования отделение значительно расширилось и по оснащенности является одним из лучших среди рентгенологических отделений. В состав отделения входят 6 рентгендиагностических, 4 флюорографических, 3 КТ-диагностических, 4 УЗД — кабинета, а также 6 передвижных аппаратов и 3 аппарата типа С-дуга. 3 аппарата были получены в рамках Приоритетного Национального проекта "ЗДОРОВЬЕ" — маммографический аппарат "МАММО-4 МТ", рентгендиагностический аппарат Multix PRO фирмы Siemens и то-

мограф рентгеновский компьютерный Aquilion 16 фирмы Toshiba. Соответственно на базе отделения проводится вся современная лучевая диагностика. В 2012 году введен в эксплуатацию магнитно-резонансный томограф.



**Коллектив рентгенологического отделения**

**1-й ряд: зав. отд. В.П. Кулешова, врач рентгенолог В.А. Вишев, врач рентгенолог Н.П. Соколова. 2-й ряд: рент. лаб. Л.А. Галимова, ст. рент. лаб. Р.Р.Сайделова, врач УЗД Г.В. Вагапова, врач рентгенолог Л.В. Башкина, рент. лаб. Л.Я. Ковалёва, рент. лаб. Н.Д. Шамулганова, врач рентгенолог Е.М. Якупова.**

**Клинической базой кафедры является Республиканский центр медицины катастроф МЗ РБ, что стало возможным после создания службы медицины катастроф, после принятия постановления Министерства здравоохранения СССР «О создании в стране службы экстренной медицинской помощи в чрезвычайных ситуациях» от 7 апреля 1990 г. за №339 и проведения крупной международной конференции с участием ведущих специалистов многих стран по организации оказания скорой и неотложной медицинской помощи при катастрофах и военных конфликтах. Указанным постановлением головным учреждением был определен НИИ хирургии им. А.В. Вишневого, хотя в течении многих лет организацией оказания экстренной медицинской помощи занимался коллектив НИИ скорой помощи имени Н.В. Склифосовского, имеющего большой опыт участия в ликвидации медицинских последствий при крупных техногенных катастрофах в городах: Арзамасе (1988 г.), Благое (1988 г.), Свердловске (1988 г.), землетрясении в Армении (1988 г.), ст. Улу-Теляк (1989 г.).**

В ноябре 1990г. на научном совете АМН СССР состоялось заседание проблемной комиссии страны по скорой медицинской помощи и медицине катастроф, где в

выступлении академика АН СССР Б.В. Петровского было предложено, учитывая большой опыт, накопленный в ликвидации медицинских последствий крупных ЧС в стране в 1987 – 1990 годы назначить головным учреждением по этой службе НИИ скорой помощи имени Н.В. Склифосовского, тем самым, зародилось новое научно-практическое направление в здравоохранении — «медицина катастроф».

В последующие годы были приняты ряд законов и Постановлений Правительства: Федеральная закон №28-ФЗ от 21.12.1994г. «О защите населения и территории от ЧС природного и техногенного характера», Федеральный закон №151-ФЗ от 22.06.1995г. «Об аварийно-спасательных службах и статусе спасателей», Постановление Правительства РФ от 26.08.2013г. №734 «Об утверждении Положения о всероссийской службе медицины катастроф», аналогичные нормативные документы были приняты и в Республике Башкортостан. Приказ МЗ РБ от 23.03.2000г. №185-Д «О службе медицины катастроф» и от 24.02.2014г. № 516-Д остаются основными нормативными актами по медицине катастроф в Республике Башкортостан.

Организация неотложной медицинской помощи при техногенных катастрофах всегда отличается непредсказуемостью степени проявления травмы и трудностью ликвидации медицинских последствий аварий и катастроф.

Подготовка врачей скорой медицинской помощи и общей лечебной сети к работе в ЧС когда в РБ сформировалась служба медицины катастроф с активным участием проф. А.Х. Турьянова, когда он работал министром здравоохранения РБ. Уроки



**Зам. министра здравоохранения РБ  
Б.А. Сочилов**

Улу-Теляжской трагедии свидетельствовали о необходимости целенаправленной подготовки медицинских кадров к работе в ЧС. В те годы был создан Республиканский центр медицины катастроф (гл. врач Р.Т. Зайнуллин), который оснащается современными средствами связи и аппаратурой. К педагогической деятельности приглашались зам. министра здравоохранения Б.А. Сочилов, курирующий данный раздел в МЗ РБ и главные врачи республиканского центра Р.Т. Зайнуллин, Р.А. Гарипов, К.У. Шакуров и заместитель главного врача подполковник медицинской службы Р.Р. Еникеев.



**Центр медицины катастроф  
Подполковник, асс. кафедры Р.Р. Еникеев со слушателями курса**




**Гл. врач РЦМК  
Р.Р. Юсупов**



**Зам. главного врача РЦМК  
асс. кафедры М.Ш. Чанышев**

В последние годы руководителем РЦМК работал подполковник медицинской службы Р.Р. Юсупов и его заместителем был к.м.н. М.Ш. Чанышев, который совмещал основную работу с педагогической деятельностью. За последние годы проведен ремонт, создан учебный зал по освоению курсантами практических навыков по реанимации, оказанию неотложной медицинской помощи при критических состояниях.

Центр оснащен современными муляжами и манекенами, что позволяет успешно провести практические занятия с курсантами кафедры, проходящие переподготовку, повышение квалификации. Посещают РЦМК и слушатели других кафедр ИДПО, интерны, ординаторы по 18-ти часовой программе.



**Учебная комната РЦМК**



**Учения по ГО и МК**



**Дежурный диспетчер на связи**



**Центр медицины катастроф. Доклад дежурного диспетчера**



**Станция скорой медицинской помощи – база кафедры**



**Главный врач  
ГБУЗ РСММП и МК к.м.н.  
М.М. Зиганшин (с 1999 г.)**

В целях улучшения информационного обеспечения, приема и обслуживания вызовов по 03 распоряжением правительства РБ от 27.10.2015 г. № 1171-Р станция скорой медицинской помощи и республиканская служба медицины катастроф ГКУЗ РБ ЦМК были объединены, которое получило название государственное бюджетное учреждение здравоохранения Республиканская станция скорой медицинской помощи и медицины катастроф.

В составе станции стали функционировать 3 подстанции (Центральная, Южная, Северная) и 5 филиалов в Орджоникидзевском, Калининском, Демском, Кировском, Сипайловском районах города Уфы.

ГБУЗ РСММП и МК является внекатегорийным лечебно-профилактическим учреждением, оказывающим скорую медицинскую помощь на догоспитальном этапе согласно действующим нормативно-правовым документам:

- Приказ МЗ РФ от 20.06.2013г. № 388н «Об утверждении порядка оказания скорой, в том числе скорой специализированной медицинской помощи» в редакции приказа МЗ РФ от 22.01.2016г. № 33н;



- Приказ МЗ РФ от 22.01.2016г. № 36н «Об утверждении требований к комплектации лекарственными препаратами и медицинскими изделиями упаковок и наборов для оказания скорой медицинской помощи»;
- Приказ МЗ РБ от 31.07.2015г. № 2355-Д «О создании Республиканского организационно-методического центра службы скорой медицинской помощи»;
- Приказ МЗ РБ от 19.11.2015г. № 3386-Д «Об утверждении типовых форм документации службы скорой медицинской помощи РБ»;
- Приказ МЗ РБ от 07.12.2015г. № 3733-Д «О разработке, внедрении и развитии единой дежурно-диспетчерской службы обеспечения вызова скорой медицинской помощи на территории РБ»;
- Постановление главы администрации г. Уфы РБ № 450 от 03.02.2004 г. «Об утверждении права вызова бригады скорой медицинской помощи в г. Уфа».

Свою работу станция осуществляет в тесном взаимодействии с ЛПУ РБ, кафедрой скорой помощи и медицины катастроф с курсами термической травмы и трансфузиологии ИДПО БГМУ, а также учреждениями быстрого реагирования: МЧС, МВД, ФСБ, ГИБДД, пожарной службой.

В 2016 г. на станции работало 132 врача, укомплектованность 64,4 %, 645 средних медицинских работников — укомплектованность 74 %. В последние годы станция укомплектована современными средствами связи, транспортом, оборудованием, имуществом, медикаментами, т.е. созданы все условия для успешной работы по оказанию скорой медицинской помощи населению и соответствует всем требованиям, как клиническая база профильной кафедры, что позволяет организовать повышение квалификации и переподготовки как врачей служб скорой медицинской помощи, медицины катастроф, так и врачей других клинических специальностей и общей лечебной сети, интернов, ординаторов.

Повышение квалификации врачей скорой медицинской помощи начиналась с момента открытия кафедры с использованием в качестве клинической базы станции скорой медицинской помощи г. Уфы, когда главными врачами работали Р.М. Исхаков, Д.Р. Чанышев и с 1999 г. к.м.н. М.М. Зиганшин, имеющий большой опыт организаторской работы в органах здравоохранения.

В 2016 г. на территории РБ отмечено 84 ЧС, в 2015 г. было 176 и 2014 г. — 169, в 2013 г. — 201, т.е. имеет место сокращение в 2 раза количества ЧС. Среди них 80 (95,4 %) техногенные катастрофы.

Количество пострадавших при ЧС в 2016 г. составило 415 человек, в том числе 91 ребенок, в 2015 г. 631 чел., в 2014 г. — 699 чел., в 2013 г. — 889 чел. Из них 126

(30,4 %) погибло на месте происшествия, в том числе 20 детей, в 2015 г. данный показатель составил 254 (40,2 %) человек, в 2014 г. — 297 (42,4 %) человек, и в 2013 г. — 339 (38,1 %).

В структуре ЧС техногенного характера основное место занимают ДТП 249 чел. (60 %).

Во время пожаров и взрывов пострадало 123 человека, из них 97 (79 %) погибло. На каждый случай пожара приходится по 2,7 погибших, при ДТП — 0,5. Для ликвидации медико-санитарных последствий было привлечено 177 медицинских формирований службы медицины катастроф, в основном (98 %) — бригады скорой медицинской помощи. Фаза изоляции составила 16 минут. В эвакуации пострадавших с мест ЧС в большинстве случаев (96,8 %) использовался специальный санитарный автотранспорт и только в 3,2 % — попутный автотранспорт.

**Клинической базой кафедры является и Республиканская станция переливания крови.** Служба крови Республики Башкортостан имеет свою историю. Начало организации службы крови относится к 1933 году когда Наркомздравом БАССР было принято решение об организации филиала Московского центрального института переливания крови в г. Уфе, заведование филиала было возложено на Н.М. Мусихина, который работал зам. наркомом. В 1934г. на кафедре топографической анатомии БГМИ был открыт кабинет по консервированию донорской крови. У истоков этого начинания стоял доцент В.М. Романкевич.



**Республиканская станция переливания крови**

Станция переливания крови как самостоятельное учреждение здравоохранения БАССР организована в 1938г. на базе 1-й Советской больницы во главе профессора Г.Г. Кадырова. К середине 1938г. станция была достаточно сформирована, где работа-

ли 5 врачей, происходило укомплектование оборудованием, имуществом и реактивами, и директором станции стал проф. С.З. Лукманов.

Во время Великой Отечественной войны в г. Уфе развернулись эвакуационные госпитали, прибывали эшелоны с ранеными солдатами и возросла потребность в донорской крови, необходимой для спасения жизни раненных бойцов. Первое переливание крови в республике выполнил проф. М.В. Вакуленко. В последующие годы станцию возглавляли А.И. Якимук, И.В. Данилов, Д.К. Сайданова, Н.И. Васанова.

В 1989 – 2005 гг. Республиканскую станцию переливания крови возглавлял опытный организатор здравоохранения М.М. Кагарманов. В период его работы было организовано отделение долгосрочного хранения крови, внедрен метод карантинизации свежезамороженной плазмы, приобреталось современное оборудование. При непосредственном участии М.М. Кагарманова были приняты Республиканские программы: «Развитие трансфузионной медицины и совершенствование службы крови в РБ» на 1997 – 2000 гг. и «Безопасная кровь» на 2003 – 2006 гг. Организовано долгосрочное хранение клеток крови при умеренно низких температурах, внедрено карантинное хранение плазмы и применение устройств для удаления лейкоцитов из донорской крови, приобретена система Microlab FAUEAT Plus2, налажено определение ПЦР-реакции.

С 2005г. по 2018 г. главным врачом работал врач высшей категории, отличник здравоохранения РФ, к.м.н. Султанбаев Урал Сахиярович, который принимал активное участие в разработке и принятии Республиканской целевой программы «Безопасная кровь» на 2007 – 2010 гг., что позволило улучшить оснащение аппаратурой, имуществом станции и коренным образом модернизировать работу службы крови.

В 2018 г. РСПК возглавил Хамитов Рамиль Галинурович, опытный организатор здравоохранения, который работал в управлении здравоохранения администрации г. Уфы и Министерстве здравоохранения Республики Башкортостан приобрел большой опыт в организации медицинской помощи, внедрении в практическое здравоохранение современных технологий в диагностике и лечении больных и пострадавших в ЧС. В организации заготовки и хранения донорской крови и ее компонентов внедрены современные технологии, методы профилактики инфицирования крови.



**Главный врач РСПК  
к.м.н. асс. кафедры  
У.С. Султанбаев  
(2005-2017гг.)**

На РСПК внедрено ПЦР-тестирование всей донорской крови, типирование эритроцетов, гелевая методика определения группы крови, резус фактора. фенотипирование группу крови на аппарате «Диамед» и др.

В период 1966-1983гг. были открыты станции и отделения в г. Стерлитамак, Октябрьский, Нефтекамск, Кумертау, Сибай. Белорецк и крупных республиканских ЛПУ г. Уфы.

Служба крови Республики Башкортостан представлена одной ГБУЗ Республиканская станция переливания крови г. Уфа с восемью филиалами в гг. Стерлитамак, Белорецк, Бирск, Кумертау, Нефтекамск, Октябрьский, Сибай и в с. Месягутово Дуванского района.

ГБУЗ РСПК с филиалами заготавливает свыше 41 тыс. литров цельной донорской крови. Все медицинские организации республики обеспечиваются качественными и инфекционно-безопасными компонентами крови в полном объеме.

По данным приведенным в научно-практическом журнале «Трансфузиология» №3 том 18, 2017 год и №3 том 19, 2018 год Республиканская станция переливания крови, благодаря высоким качественным показателям входит в число лучших учреждений службы крови России.

Использование в лабораторной диагностике и заготовке компонентов крови новых технологий возможно при постоянном материально-техническом переоснащении. С целью автоматизации производственного процесса и лабораторной диагностики только в 2018 году приобретено около 30 единиц медицинского оборудования.

1. Концентрат тромбоцитов 100% проходят процедуру патогенинактивации. Данный показатель в разы выше общероссийского показателя, который в 2018 году был равен всего 13,2 %.

2. В целях обеспечения инфекционной безопасности все выдаваемые эритроцетные компоненты в республике проходят 100 % лейкодеплецию, показатель по РФ за 2018 год – 43,8 %.

3. Плазма подвергается карантинизации (93,7 %) или патогенинактивации (6,3 %).

4. Криопреципитат 100 % карантинизирован.

5. В структуре учреждения имеется группа долгосрочного хранения клеток крови на 1250 доз.

6. Плановые трансфузии эритроцитных компонентов обеспечиваются с учетом фенотипов.

7. В целях снижения аллоиммунизации учреждения детства и родовспоможения обеспечиваются свежезамороженной плазмой, заготовленных от доноров мужчин.

8. С 2012 года создан архив образцов донорской крови (серотека) со сроком хранения от 3 и более лет.

В 2018 году начал свою работу проектный офис. За год группой активных сотрудников разработано более 9 проектов.

В настоящее время внедрен проект «Бережливое донорство». Для доноров внедрена система электронной очереди, оборудовали стойки для заполнения анкет. Организован детский уголок, имеется зона отдыха для доноров, желающих после донации немного отдохнуть. На этапе внедрения находится проект по созданию регионального регистра потенциальных доноров гемопоэтических стволовых клеток.

Подготовка трансфузиологов и врачей общей лечебной сети по организации применения крови и ее компонентов в лечении больных и пострадавших началась в 1998г., когда на кафедре был открыт курс по трансфузиологии. Открытие курса было обусловлено увеличением количества техногенных катастроф и террористических актов. Когда для организации оказания неотложной и специализированной медицинской помощи пострадавшим требовалось большое количество крови и ее компонентов и надо было готовить врачей к выполнению этой задачи.

Первыми преподавателями были заместитель главного врача РСПК Р.В. Насырова, заведующие отделениями А.В. Зорин, Г.А. Батурина. В короткие сроки были подготовлены рабочие программы, учебно-методические материалы и курсантами первого цикла повышения квалификации и получили сертификат специалиста — трансфузиолога врачи Республиканской станции переливания крови, в последующем врачи остальных станций, отделений службы крови республики.



**Ассистент А.В. Зорин  
(2005-2007гг.)**



**Ассистент Г.А. Батурина  
(с 1997г.)**

В связи с запросом практического здравоохранения изменилась и расширилась структура обучающихся. В 2004-2006гг. когда была напряженная ситуация с укомплектованием ЛПУ врачами анестезиологами коллективу кафедры пришлось проводить циклы повышения квалификации и переподготовки врачебных кадров и в связи с этим на работу были приглашены проф. П.И. Миронов, асс. А.И. Пуцман, доцент Ю.А. Лаврентьев, асс. Е.В. Лаврентьева, которые сформировали учебно-методические материалы программы. Проводилась как подготовка как взрослых, так и детских анестезиологов-реаниматологов. Таким образом была снижена напряженность с обеспечением ЛПУ врачами данной специальности. Такая практика стало основой в дальнейшем для открытия курса профильной кафедре в Башкирском государственном медицинском университете. Все это способствовало расширению раздела подготовки врачей скорой медицинской помощи и общей лечебной сети по оказанию неотложной медицинской помощи в критических ситуациях и углублению научных исследований и совместной деятельности с органами практического здравоохранения.



**Профессор, д.м.н.  
П.И. Миронов  
(2001-2010 гг.)**



**Ассистент к.м.н.  
А.И. Пуцман  
(2005-2010 гг.)**

Миронов П.И. родился 30.07.1959 г. В 1982 г. окончил Башкирский государственный медицинский институт. В 1982-2001 гг. работал врачом анестезиологом-реаниматологом РДКБ. кандидатскую диссертацию защитил в 1992 г., докторскую — в 1998 г. Он опытный анестезиолог-реаниматолог высшей квалификационной категории. С сентября 2001 года по 2010 год работал профессором кафедры.

В сферу научных и организационных интересов проф. П.И. Миронова входили самые современные и новаторские направления в анестезиологии и интенсивной терапии: при сепсисе, критических состояниях, термической травме. Под его руководством подготовлено 3 доктора и 11 кандидатов медицинских наук. Он член редакционных советов журналов «Клиническая анестезиология и реаниматология», «Новости анестезиологии и реаниматологии», «Интенсивная терапия». «Вестник интенсивной терапии». Им опубликовано более 600 публикаций. Он является одним из авторов Национального руководства по интенсивной терапии и 5 монографий, посвященных вопросам анестезиологии, интенсивной терапии и неотложной медицинской помощи на догоспитальном этапе. Он принимает активное участие во всех Федеральных и региональных научно-практических конференциях, симпозиумах по анестезиологии и реаниматологии.

Ассистент Пуцман А.И. родился 25.06.1958 г. Окончил Башкирский государственный медицинский институт в 1984г. и работал анестезиологом-реаниматологом ГКБ №21 и ГКБ № 18 г.Уфы. В 2005 г. избран ассистентом кафедры, кандидатскую диссертацию защитил в 2006г., посвященная применению мембранных методов экстракорпоральной гемокоррекции в лечении полиорганной недостаточности при хирургической инфекции. Врач высшей квалификационной категории, имеет более 30 научных публикаций, 1 патент РФ на изобретение, соавтор справочника по скорой медицинской помощи (2006 г.).

Ассистент Лаврентьева Е.В. работала на кафедре 2003-2004гг. преподавала анестезиологию и реаниматологию курсантам, проявляя высокий профессионализм, умение, навыки, знания по этой специальности в обучении курсантов. К сожалению экономическая ситуация, создававшаяся в те годы, вынудили ее перейти на работу в частную фирму.

Менялся профиль подготовки курсантов и преподавательский состав пополнялся новыми преподавателями. Так в 2004г. по конкурсу на работу была приглашена доцент Ф.С. Мусина, которая после окончания БГМИ в 1987г. до 1990г. работала в Уфимском НИИ гигиены труда и профессиональных болезней младшим научным сотрудником. В 1991-2004гг. ассистентом кафедр ы госпитальной терапии №2 с курсом военно-полевой терапии, где защитила кандидатскую диссертацию на тему: "Формирование сосудистого гипотонического синдрома при длительном контакте с нитроэфирами". С 2004г. принята на кафедру доцентом, где проработала до 2012г. преподавала курсантам разделы неотложной терапии на догоспитальном и госпитальном этапах пострадавшим в ЧС и больным с заболеваниями сердечно-сосудистыми заболеваниями. Выполнила работу завуча кафедры организуя создание новых учебно-методических пособий адекватно необходимостью, связанной с расширением подготовки врачей по другим специальностям. Имеет 220 научных публикаций, соавтор справочника по скорой медицинской помощи (2010г.), получила 5 патентов РФ на изобретение. С 2012г. до 2016г.



**Ассистент Е.В. Лаврентьева  
(2003-2004 гг.)**



работала начальником отдела интернатуры и клинической ординатуры Башкирского государственного медицинского университета.



**Доцент Ф.С. Мусина  
(2004 - 2012 гг.)**



**Ассистент Л.Ф. Максютова  
(2002 – 2011 гг.)**

Ассистент Л.Ф. Максютова родилась в г.Уфе. Окончила Башкирский государственный медицинский университет.

Научные исследования посвящены коррекции иммунологических нарушений у пострадавших от ожогов. Кандидатская диссертация выполнена на тему: «Оптимизация методов комплексной иммунокоррекции при ожоговой травме с использованием церулоплазмينا и ультрафиолетового облучения крови». Имеет 120 научных публикаций, 3 патента РФ на изобретение.

На кафедре преподавала курсантам вопросы применения современных препаратов иммунотерапии обожженным, реабилитации лиц, перенесших ожоговую травму.



**Доцент Г.А. Абдуллина  
(С 1998 г.)**



**Доцент Ф.Д. Тимербулатов  
(1990 – 2017 гг.)**

Доцент Г.А. Абдуллина родилась 13.02.1954г. Окончила лечебный факультет БГМИ в 1977г. с отличием. В 1997г. Защитила кандидатскую диссертацию на тему: "Особенности эндоскопической диагностики и лечения язвенной болезни желудка и 12-перстной кишки, сочетающийся с рефлюкс-эзофагитом". Врач высшей категории по терапии. В 1998-2000гг. работала ассистентом, 2000-2004гг. доцентом кафедры и с 2014г. работает доцентом и завучем кафедры. Она соавтор монографии "Эндоскопические методы диагностики и лечения болезней пищевода и кардии" (2014г.) и «Справочника врача СМП» (1998г.). Имеет 30 научных публикаций и 7 рационализаторских предложений.

Доцент Ф.Д. Тимербулатов родился 10.10.1953г. в Уфе. После окончания БГМИ в 1977г. работал в городской больнице №1 г.Уфы травматологом. В 1981 – 1982гг. клинический ординатор кафедры травматологии и ортопедии. 1983 – 1990гг. зав. травматологическим отделением ГКБ №13 г.Уфы. В 1990 – 1991 зам. гл. врача ССМП г.Уфы. На кафедре работал по совместительству доцентом с 1990г. по 2017г. Курировал раздел скорой медицинской помощи, читал лекции и вел практические занятия по скорой медицинской помощи и травматологии. В 2000г. защитил кандидатскую диссертацию. Он автор многих учебно-методических материалов, программ, подготовленных на кафедре, соавтор справочника по скорой медицинской помощи (Уфа, 2017г.), а также участник разработки и принятия городской программы по безопасности ДТП.

## 2. УЧЕБНО-МЕТОДИЧЕСКАЯ РАБОТА

Подготовка и реализация разделов рабочих программ осуществлялись с учетом особенности подготовки врачей скорой медицинской помощи, а именно для успешно осуществления диагностики и оказании неотложной медицинской помощи больным и пострадавшим при критических состояниях. Обучение врачей скорой медицинской помощи проводится на циклах повышения квалификации продолжительностью 144 и 288 часов и циклах переподготовки — 504 часов, содержащих разделы по неотложной хирургии и травматологии, комбустиологии, реанимации, патологии магистральных сосудов, медицины катастроф.

Преподавание неотложных состояний в терапии проводили доцент Ф.Л. Галиуллин и ассистент, к.м.н. Р.Г. Диденко. В последующие годы эту традицию продолжили доцент Ф.С. Мусина, ассистент, к.м.н. З.Р. Сайтова и в настоящее время большую работу по организации учебного процесса и преподавания неотложной терапии осуществляет завуч кафедры доцент Г.А. Абдуллина.

Вопросы о структуре службы скорой медицинской помощи, организации оказания неотложной медицинской помощи на догоспитальном этапе, особенности работы бригад, составление и анализ деятельности бригад преподавал доцент Ф.Д. Тимербулатов, работающий в течении длительного времени зам. главного врача станции скорой медицинской помощи г. Уфы по организационно-медицинской помощи.

С 1990 г. доцент Ф.Д. Тимербулатов, имеющий большой опыт организации скорой медицинской помощи, участвовал в оснащении структур скорой медицинской



**Зам. гл. врача ГКБ № 18,  
доцент кафедры, к.м.н.  
П.В. Попов**

помощи республики новой аппаратурой, санитарным транспортом, имуществом, нормативно-методическими материалами. Он, будучи опытным травматологом, защитивший кандидатскую диссертацию по травматологии читая лекции по травматологии всем курсантам, проходивших повышение квалификации на кафедре. Им созданы ряд программ, методических материалов, участвовал в издании справочника по скорой медицинской помощи, пособий для сотрудников ГИБДД, водителей по оказанию первой помощи при ДТП.

Практические занятия с курсантами по

травматологии проводил зам.гл.врача по хирургии ГКБ № 18 г. Уфы доц., к.м.н., врач травматолог высшей категории Петр Владимирович Попов.

Доц. А.Ф. Власов читал лекции, проводил практические занятия с курсантами по неотложной хирургии, принципы диагностики, клиники, оказании неотложной помощи больным с острыми заболеваниями и травмой органов грудной и брюшной полости и магистральных сосудов.

Зав. сосудистым отделением ГКБ №18 к.м.н. Г.И. Ижбулдина и заведующий ОРИТ к.м.н. В.Б. Голубятников преподавали слушателям современные методы диагностики, клиники и оказания неотложной и специализированной медицинской помощи больным с острым нарушением мозгового кровообращения, инфарктом миокарда, острым коронарным синдромом.

За 1989 – 2018 гг. на кафедре за счет федеральных средств прошли обучение 6320 врачей, на договорной основе 1228 (16,2 %) врачей, всего 7549 человек, среди них врачи скорой медицинской помощи составили 1216, участковые терапевты 1142. По клинической трансфузиологии обучались 2810 человек, профпатологии, токсикологии — 470, анестезиологии-реаниматологии — 205, комбустиологии — 120 и 115 врачи общей лечебной сети.

Принципы организации службы медицины катастроф в районных и городских больницах Республики Башкортостан.

Из других регионов РФ (Оренбургская область, Республика Татарстан, Тюменская и Челябинская области) прошли обучение 435 курсантов. Широко практикуется проведение выездных циклов в соседние регионы и города Республики Башкортостан с использованием дистанционного обучения.

Кроме этого в 1992 – 2008 гг. по медицине катастроф (18часов) прошли обучение 8300 врачей клинических специальностей, которые проходили повышение квалификации, 288 и более часов и переподготовку на кафедрах института последипломного образования.

Занятия проходили на базе Республиканского центра медицины катастроф МЗ РБ и республиканском ожоговом отделении ГКБ № 18 г. Уфы, в симуляционном кабинете кафедры.

За все годы работы кафедры обучение прошли 60 интернов, 26 клинических ординаторов и 15 аспирантов.



**В симуляционном кабинете кафедры.  
Занятия проводят доцент Ф.С. Мусина и Р.Т. Хамидуллин**



**Ассистент Г.А. Батурина проводит практические занятия  
на станции переливания крови**



**Доцент А.Ф. Власов проводит занятия с курсантами**



**Доцент Ф.Д. Тимербулатов проводит занятия с курсантами по травматологии**



**Ассистент, к.м.н. З.Р. Саитова  
(с 2009г. по настоящее время)**



**Доцент, к.м.н. Р.М. Зинатуллин  
(с 1997 – 2018 гг.)**

Ассистент, к.м.н. З.Р. Саитова родилась в семье врачей в 1979 г. После окончания в 2002 г. Башкирского государственного медицинского университета и ординатуры на кафедре кардиологии и функциональной диагностики ИПО БГМУ в 2005 – 2009 гг. работала врачом кардиологом отделения ишемической болезни сердца Республиканского кардиологического диспансера. С сентября 2009 г. ассистент кафедры скорой помощи и медицины катастроф с курсами термической травмы и трансфузиологии. Кандидатская диссертация посвящена лечению больных с артериальной гипертензией с метаболическим синдромом, имеет 33 печатные работы, в том числе 16 в центральных изданиях и 2 в зарубежной печати.

Доцент, к.м.н. Р.М. Зинатуллин родился в г. Уфе. Окончил БГМУ. Он комбустиолог, один из создателей и развития ожоговой службы в РБ, долгие годы заведовал Республиканским ожоговым отделением на базе ГКБ №18. Участник многих Всероссийских, Международных, республиканских конференций по термической травме, где выступал с докладами о результатах проведенных научно-исследовательских работах.

### 3. НАУЧНО-ИССЛЕДОВАТЕЛЬСКАЯ РАБОТА

Основными направлениями научной деятельности кафедры являются: организация оказания неотложной и специализированной медицинской помощи больным с острыми хирургическими заболеваниями и травмой органов брюшной полости; разработка и внедрение современных инновационных технологий в лечении пострадавших от ожогов; организация неотложной и специализированной медицинской помощи пострадавшим в ЧС на этапах медицинской эвакуации, оптимизация организации скорой медицинской помощи на догоспитальном этапе.

Первые научные исследования сотрудников кафедры посвящены проблемам диагностики хирургического лечения и реабилитации больных спаечной болезнью брюшины, которые отражены в докторской диссертации профессора С.Н. Хунафина. Диссертационная работа А.Ф. Власова по изучению ошибок, опасностей и осложнений в абдоминальной хирургии, завершена изданием единственной в отечественной литературе монографией «Послеоперационные ятрогенные инородные тела».



**Патенты РФ на изобретение, полученные сотрудниками кафедры и клиники**





**На заседании ассоциации хирургов РБ профессора В.В. Плечев,  
Р.З. Латыпов, А.Г. Хасанов, С.Н. Хунафин, М.С. Кунафин**

Кандидатские диссертации Ю.В. Яценко, А.А. Нурмухаметова, И.Х. Гаттарова, С.С. Пашкова, В.Р. Булгакова, А.Р. Загитова, М.З. Ихсанова, Г.Т. Муштафиной, Р.С. Нургалина, Н.Р. Хуссамовой, Р.А. Хусаинова, Г.А. Муртазина, А.Х. Гибадуллина, Д.Р. Ахмерова, Н.Ж. Гайсина, А.З. Муллаяновой посвящены улучшению результатов хирургического лечения больных с заболеванием органов брюшной полости с применением современных технологий.

Видное место в научной и практической деятельности кафедры занимают вопросы лечения пострадавших с термической травмой, которое остается одной из наиболее сложной проблемой хирургии, травматологии и медицины критических состояний. Одной из последних достижений стала разработка и применение в клинике уникальной сетки-кровати для временного размещения пострадавших с термической травмой. Использование этих кроватей в хирургических отделениях ЛПУ Республики Башкортостан позволяет снизить степень инфицированности ожоговых ран, уменьшить осложнения и сократить сроки лечения обожженных. Совместно с институтом органической химии Уфимского научного центра РАН разработана и внедрена в клинику принципиально новое полимерное покрытие на основе хитозана. В комплекс лечения обожженных включены СПСА вакцина и церулоплазмин, чем достигнута активация иммунного статуса и снижение гнойно-септических осложнений у пострадав-

ших с термической травмой. Научное сотрудничество осуществляется с НИИ скорой помощи им. И.И. Джанелидзе (г. С.-Петербург), НИИ скорой помощи им. Н.В. Склифосовского (г. Москва), институтом органической химии УНЦ РАН (г. Уфа).

Кандидатские диссертации по комбустиологии защитили: Б.В. Вакеев, Г.И. Ялалова, С.С. Куватов, М.Ш. Чанышев, Р.М. Зинатуллин, Л.Ф. Максютова, Р.М. Зинатуллин, О.В. Зыков, А.И. Пуцман, Т.Р. Гизатуллин, А.В. Лыков, А.Г. Сагманов.

**Кафедра совместно с институтом органической химии УНЦ РАН  
принимала участие в выполнении 8 грантов**



**Участники республиканской конференции: профессор О.В. Галимов, доц. И.Е. Сендерович, профессор С.Н. Хунафин, профессор М.А. Нартайлаков (Уфа, 2011 г.)**


Факторы риска и профилактики инсультов, черепно-мозговые травмы, паразитарных заболеваний по ГКТП АН РБ (2009г.), выполненные совместно с кафедрами неврологии, эндокринологии, инфекционных болезней с курсом ИПО.



**V всероссийская конференция общих хирургов совместно с Пленумами проблемных комиссий РАМН «Неотложная хирургия» и «Инфекция в хирургии» Ростов –на – Дону, 16-17 октября 2008 г.**

Установлено, что в РБ сохраняется высокая частота дорожно-транспортных происшествий. В большинстве случаев пострадавшие погибают от мозговой комы и кровотечения, летальность увеличилась до 42,4 %.

Определены меры улучшения оказания неотложной медицинской помощи пострадавшим с черепно-мозговой травмой по догоспитальному этапу. Проведена Республиканская научно-практическая конференция: «Актуальные вопросы организации оказания экстренной медицинской помощи пострадавшим при ДТП». Изданы 4 пособия для сотрудников ГИБДД и водителей. Разработана 72 часовая программа обучения лиц первого контакта (полицейских, пожарных, сотрудников службы ДПС) по оказанию неотложной медицинской помощи при ДТП. Обучение прошли 425 сотрудников ДПС. Созданы 3 мобильные травматологические бригады СМП, из которых 2 полностью оснащены медицинским имуществом и аппаратурой и приступили к работе на федеральных трассах М5 и М7. Была принята городская целевая программа «О мерах по снижению предотвратимой смертности от ДТП в г. Уфе на 2009 – 2010 гг.».



**Семинар по ожогам г. Уфа, семинар проводит проф. А.А. Алексеев**



**На научно-практической конференции «Мир без ожогов»  
профессора Н.А. Островский, С.В. Смирнов, К.М. Крылов,  
С.Н. Хунафин, гл. врач ГКБ № 18 А.М. Мухаметзянов**

В 2008 г. сотрудники кафедры принимали участие в выполнении 3 научных проектов Уфимского научного центра Российской академии наук:

1. «Ферментосодержащие полимерные материалы на основе биополимеров — хитозана и арабиногалактана для терапии и хирургии ожоговых и гнойных ран» по программе Отделения химии и наук о материалах РАН «Медицинская и биомолекулярная химия».

2. «Биоразрушаемые покрытия для раневых поверхностей на основе полисахаридов с регенеративными свойствами» по программе президиума РАН «Фундаментальные науки – медицине».

3. «Физико-химические основы создания физиологически активных полимерных материалов с управляемыми свойствами для медицинского применения на основе полимеров природного происхождения» по гранту Российского фонда фундаментальных исследований (РФФИ).



**Участники межрегиональной конференции по последипломному образованию (г.Уфа, 2004 г.)**



**Профессор С.Н. Хунафин на конференции (г. Сочи)**



### **Всероссийская конференция комбустиологов (г. Ярославль)**

Заведующим травматологическим отделением ГКБ №18 г. Уфы С.А. Холкиным защищена кандидатская диссертация на тему: «Диагностика и хирургическое лечение стабильных повреждений проксимального отдела бедренной кости» (2002г.). Сотрудники кафедры и практические врачи клиники принимали участие в работе международных, Всероссийских, республиканских научно-практических конференций по неотложной хирургии, комбустиологии, скорой медицинской помощи, интенсивной терапии, медицины катастроф и ими опубликовано более 2000 публикаций, издано 10 монографий, 2 справочника по скорой медицинской помощи, получено 81 патент на изобретение и полезную модель.



**Межрегиональная научно-практическая конференция, посвященная 75 летнему юбилею проф. С.Н. Хуафина (г. Уфа, 2012 г.)**



**Участники II съезда комбустологов РФ (Москва, 2009 г.)**



**Участники Всероссийской конференции по комбустиологии  
на месте катастрофы вблизи ст. Улу-Теляк (2014 г.)  
25 лет со дня трагедии. Улу-Телякская железнодорожная катастрофа**



**Возложение цветов жертвам трагедии**





**Участники Всероссийской научно-практической конференции, посвященной 25-летию Улу-Телякской техногенной катастрофы знакомятся памятными экспонатами. Слева: А.Н. Баширов – глава Иглинского района во время катастрофы, руководитель федерального центра медицины катастроф МЗ РФ, генерал-майор медицинской службы, академик С.Ф. Гончаров, проф. С.Н. Хунафин, гл. врач ГКБ №18 г. Уфы А.М. Мухаметзянов, главный внештатный детский комбустиолог МЗ РФ проф. Л.Н. Будкевич, дир. ИДПО проф. В.В. Викторов с коллегами (Улу-Теляк, 2014 г.).**



**Оперирует проф. С.Н. Хунафин**



**Профессор М.С. Кунафин на обходе**



**На торжественной церемонии вручения главой Республики Башкортостан Р.З. Хамитовым Государственных премий РБ в области науки и техники за 2013 год (14.11.2013 г.) за работу «Разработка и внедрение методов диагностики, лечения и профилактики спаечной болезни брюшины в Республике Башкортостан (50-летний опыт)». Лауреаты: профессора Н.Г. Гатауллин, В.В. Плечев, С.Н. Хунафин.**



**Лауреат Государственной премии РБ в области науки и техники с главой Республики Башкортостан Р.З. Хамитовым (Уфа, 2013 г.).**



**Оперирует проф. С.Н. Хунафин (2014 г.)**



**Участники Всероссийской Конференции, посвященной 25-летию  
Улу-Телякской трагедии (Уфа, 2014 г.)**

**Гл. врач ГКБ №18 А.М. Мухаметзянов, академик С.В. Гончаров руководитель  
Всероссийского центра МК «Защита», зам. гл.врача ГКБ №18 Г.И. Ялалова, врач-  
ординатор Ю.Г. Тропынина, проф. А.И. Розанов, проф. С.Н. Хунафин, проф. М.С.  
Кунафин.**



**Участники Всероссийской научно-практической конференции  
«Ожоги и медицина катастроф» (Уфа, 2014 г.)**

**Проф. С.Н. Хунафин, проф. Д.Х. Хунафина, проф. М.С. Кунафин, проф. Л.И. Бут-  
кевич, руководитель ожогового центра НИИ им. А.В. Вишневского, гл. комбу-  
стиолог РФ проф. А.А. Алексеев, с коллегами и гл. врач ГКБ №18 г. Уфы А.М.  
Мухаметзянов.**



**Проф. М.С. Кунафин выступает на конференции в ГКБ №18 (2015 г.)**



**Вручение государственной награды проф. С.Н. Хунафину (Уфа, 2015 г.)**



**Проф. Ш.Х. Ганцев поздравляет лауреатов Государственной премии РБ проф. С.Н. Хунафина и проф. В.В. Плечева**



**Участники Всероссийской конференции по медицине катастроф проф. С.Н. Хунафин, академик РАН С.Г. Гончаров, проф. М.С. Кунафин (Москва)**



**Участники Всероссийской конференции по СМП  
(С.-Петербург, 2016 г.)**

**Профессор А.Г. Мирошниченко, проф. С.Н. Хунафин, академик РАН С.Г. Багненко, проф. М.С. Кунафин.**



**Проф. М.С. Кунафин выполняет доклад на заседании  
ассоциации хирургов РБ (2017 г.)**



**Президент ассоциации хирургов РБ член-корр. РАН, академик АН РБ проф. В.М. Тимербулатов поздравляет проф. М.С. Кунафина дипломом за лучший доклад на заседании ассоциации хирургов республики (Уфа, 2017 г.).**



**Гл. врач ГКБ №18 г. Уфы проф. А.М. Мухаметзянов поздравляет проф. С.Н. Хунафина с 80-летним юбилеем (Уфа, 2017 г.)**

### **Учебно-вспомогательный персонал кафедры**

Во многом благодаря учебно-вспомогательному персоналу кафедры, старшим лаборантам и лаборантам работа нашей команды намного эффективна. Старшие лаборанты кафедры и просто лаборанты, обеспечивают учебный процесс, помогают






**Ст. лаб.  
А.Ф. Башарова**



**Ст. лаб.  
А.А. Минкина**



**Ст. лаб.  
А.М. Хамитова**



**Ст. лаб.  
Ф.Г. Гадельшина**

преподавателям и курсантам: готовят учебный материал, делают заявки на новое оборудование, следят за чистотой и порядком, стараются обеспечить комфорт и удобство преподавателям и курсантам.

На кафедре работали:

Башарова Альбина Физзатовна после окончания Башкирского государственного университета (биофак) в 1996 году приступила к работе на кафедре старшим лаборантом проработав до 2000 года.

Минкина Алиса Анатольевна совмещая работу с учебой в Башкирском государственном университете работала на кафедре сначала в качестве лаборанта с февраля 1999 г., затем с 2001 года старшим лаборантом до декабря 2012 года, неоднократно отмечалась со стороны администрации БГМУ грамотами и благодарственными письмами.

Байкова Альбина Маратовна, 1987 года рождения, окончила Башкирский государственный медицинский университет в 2010г. по специальности Лечебное дело. В 2010 – 2011 гг. прошла интернатуру по специальности Скорая медицинская помощь, с 2011 г. по 2013 г. обучалась в ординатуре по специальности Трансфузиология. С 01.03.2011 г. работала старшим лаборантом кафедры скорой помощи и медицины катастроф с курсами термической травмы и трансфузиологии ИДПО и была секретарем сертификационной комиссии. С 12.10.2012 г. по настоящее время работает в ФГБОУ ВО БГМУ Минздрава России в должности специалиста I категории по работе с обучающимися отдела качества образования и мониторинга учебно-методического управления.

Фильза Гатауловна Гадельшина, старший лаборант кафедры скорой помощи и медицины катастроф с курсами термической травмы и трансфузиологии с 15.01.2014 года. В 1976 году закончила Уфимский авиационный техникум (УАТ). Общий стаж работы — 44 года

**МОНОГРАФИИ, СПРАВОЧНИКИ,  
СБОРНИКИ НАУЧНЫХ ТРУДОВ**

<b>№ п./п.</b>	<b>Наименование работы</b>	<b>Авторы</b>	<b>Год издания</b>
1	Синдром большого сальника	Н.Г. Гатауллин Ш.Х. Ганиев С.Н. Хунафин	2000
2	Послеоперационные ятрогенные инородные тела	А.Ф. Власов В.В. Плечев Н.Г. Гатауллин	2000
3	Лимфоаденопатии. г.Уфа. - с.120	В.И. Никуличева С.Н. Хунафин	2001
4	Справочник по скорой медицинской помощи. под редакцией проф. С.Н. Хунафина. г.Уфа. - с.310	С.Н. Хунафин	1998
5	Руководство районного хирурга. под ред. проф. В.М. Тимербулатова. г.Уфа. - с.250	В.М. Тимербулатов С.Н. Хунафин Р.Р. Фаязов М.С. Кунафин Р.М. Гарипов	2000
6	Внутренние желчные свищи. г.Уфа. - с.210	В.М. Тимербулатов Р.М. Гарипов С.Н. Хунафин А.А. Нурмухаметов	2003
7	Специфическая и неспецифическая профилактика и лечение инфекционных осложнений у больных с ожоговой травмой. г.Уфа. - с.69	С.Н. Хунафин М.М. Алсынбаев Ю.А. Медведев	2004
8	Ожоги и отморожения челюстно-лицевой области. Комплексное лечение с применением фитопрепаратов. г.Уфа. - с.301	Ф.З. Мирсаева Э.И. Галиева С.Н. Хунафин Р.Г. Фархутдинов	2009
9	Справочник по скорой медицинской помощи. под редакцией проф. С.Н. Хунафина. 2-е издание. г.Уфа. - с.209	под редакцией проф. С.Н. Хунафина	2008
10	«Актуальные вопросы практического здравоохранения». Сборник материалов Республиканской научно-практической конференции. г. Уфа.	под редакцией проф. С.Н. Хунафина	2002
11	«Безопасность дорожного движения. Оказание неотложной помощи». Сборник материалов межрегиональной научно-практической конференции. г. Уфа.	под редакцией проф. С.Н. Хунафина	2003

12	«Научные основы организации скорой и неотложной медицинской помощи». Сборник материалов юбилейной научно-практической конференции, посвященной 15-летию кафедры скорой помощи и медицины катастроф с курсом термической травмы ИПО БГМУ. г.Уфа.	под редакцией проф. С.Н. Хунафина	2004
13	«Организационные, диагностические и лечебные проблемы службы скорой медицинской помощи». Сборник материалов республиканской научно-практической конференции. г.Уфа.	под редакцией проф. С.Н. Хунафина	2005

## ДИССЕРТАЦИИ, ВЫПОЛНЯЕМЫЕ НА КАФЕДРЕ

### 1. Кандидатские диссертации

№ п.п.	ФИО соискателя уч.ст.	Название диссертационной работы	Руководитель
1	Вакеев Б.В.	«Прогноз и оптимизация интенсивной терапии у больных с комбинированной ожоговой травмой», Уфа, 1998г.	проф. Хунафин С.Н. проф. Галеев А.С.
2	Яценко Ю.В.	«Особенности лечения гнойно-воспалительных заболеваний мягких тканей в зависимости от микробной флоры ран с использованием биологически активного препарата «Плазан», Уфа, 1999г.	проф. Хунафин С.Н.
3	Гаттаров И.Х.	«Профилактика и лечение послеоперационного пареза у больных с острой кишечной непроходимостью»	проф. Хунафин С.Н.
4	Нурмухаметов А.А.	«Оптимизация методов диагностики и хирургического лечения внутренних желчных свищей», Уфа, 2000г.	проф. Хунафин С.Н.
5	Пашков С.А.	«Пути улучшения результатов хирургического лечения больных острой спаечной кишечной непроходимостью», Уфа, 2000г.	проф. Плечев В.В. проф. Хунафин С.Н.

6	Булгаков В.Р.	«Пути улучшения результатов лапароскопической холецистэктомии при холицистите», Уфа, 2002г.	проф. Хунафин С.Н.
7	Загитов А.Р.	«Этапное лечение и реабилитация детей, перенесших аппендикулярный перитонит в условиях санатория», Уфа, 2002г.	проф. Хунафин С.Н.
8	Куватов С.С.	«Ранняя диагностика и профилактика полиорганной недостаточности при ожоговой травме у детей», Уфа, 2002г.	проф. Хунафин С.Н.
9	Ихсанов М.З.	«Лапароскопические операции у детей (особенности обезболивания у послеоперационного периода)», Уфа, 2002г.	проф. Миронов П.И. проф. Хунафин С.Н.
10	Максютова Л.Ф.	«Оптимизация методов комплексной иммунокоррекции при ожоговой травме с использованием церрулоплазмина и ультрафиолетового облучения крови», Уфа, 2002г.	проф. Хунафин С.Н.
11	Мустафина Г.Т.	«Оптимизация методов профилактики брюшных спаек у гинекологических больных, перенесших операции на органах брюшной полости», Уфа, 2000г.	проф. Кулавский В.А. проф. Хунафин С.Н.
12	Нургалин Р.С.	«Ушивание перфортивной язвы желудка с применением аллогенного материала», Уфа, 2002г.	проф. Хунафин С.Н.
13	Холкин С.А.	«Диагностика и хирургическое лечение нестабильных повреждений проксимального отдела бедренной кости», Уфа, 2002г.	проф. Хунафин С.Н.
14	Хуссамова Н.Р.	«Ранняя диагностика и интенсивная терапия полиорганной дисфункции у новорожденных с пороком развития желудочно-кишечного тракта», Уфа, 2002г.	проф. Миронов П.И.
15	Хусаинов Р.А.	«Экспериментальное обоснование применения низкоэнергетического лазерного излучения для профилактики деструктивных осложнений острого панкреатита», Уфа, 2003г.	проф. Хунафин М.С.

16	Мурзин Г.А.	«Хирургическое лечение больных с острой кишечной непроходимостью, осложненной перитонитом», Уфа, 2004г.	проф. Хунафин С.Н.
17	Гибадуллин А.У.	«Интероперационная холангиоскопия в лечении больных с механической желтухой», Уфа, 2004г.	проф. Хунафин С.Н.
18	Ахмеров Д.Р.	«Диагностика и лечение ложных кист поджелудочной железы», Уфа, 2006г.	проф. Хунафин С.Н.
19	Тимербаева Д.А.	«Профилактика гнойно-септических осложнений у больных ожоговыми травмами препаратом стафило-протейно-кишечной адсорбированной вакцины», Уфа, 2005г.	проф. Хунафин С.Н.
20	Чанышев М.Ш.	«роль ранней нутритивной поддержки в оптимизации ведения больных с тяжелой ожоговой раной», Уфа, 2005г.	проф. Хунафин С.Н.
21	Мурасов Д.Г.	«Пути коррекции эритроцитарного звена гемостаза у больных острым деструктивным панкреатитом», Уфа, 2005г.	проф. Миронов П.И.
22	Зыков О.В.	«Оптимизация методики пролонгированного местного обезболивания в остром периоде травматических повреждений на догоспитальном этапе», Уфа, 2006г.	проф. Миронов П.И. проф. Хунафин С.Н.
23	Пуцман А.И.	«Экстракорпоральные методы гемокоррекции в неотложной абдоминальной хирургии», Уфа, 2006г.	проф. Миронов П.И. проф. Хунафин С.Н.
24	Тихонов А.В.	«Прогнозирование развития и профилактики деструкции легких у детей раннего возраста с острой пневмонией», Уфа, 2006г.	проф. Миронов П.И.
25	Ялалова Г.И.	«Пути улучшения результатов реабилитации больных, перенесших ожоговую травму», Уфа, 2007г.	проф. Хунафин С.Н.
26	Ишмухаметов И.Х.	«Нейросетевой подход к прогнозированию течения и исходов острых хирургических за-	проф. Миронов П.И.

		болеваний у больных в критических состояниях», Уфы, 2007г.	
27	Лыков А.В.	«Совершенствование подготовки к аутодермопластике больных с критическими ожогами», Уфа, 2007г.	проф. Мионов П.И. проф. Хунафин С.Н.
28	Муллаянова А.З.	«Диагностика, хирургическое лечение и возможности профилактики желчного тракта больных желчнокаменной болезнью», Уфа, 2008г.	проф. Хунафин С.Н.
29	Аксенова А.А.	«Комплексная диагностика и лечение динамической кишечной непроходимости у больных с повреждениями позвоночника и таза», Уфа, 2008г.	проф. Кунафин М.С.
30	Лешкова В.Е.	«Прогнозирование стрессовых язв желудка у больных, находящихся в критическом состоянии», Уфа, 2009г.	проф. Мионов П.И.
31	Сагманов А.Г.	«Оценка влияния дисфункции острого периода тяжелой термической травмы на исходе заболевания и пути их коррекции», Новосибирск, 2006г.	проф. Мионов П.И. проф. Хунафин С.Н.
32	Зинатуллин Р.М.	«Совершенствование методов лечения больных с термическими ожогами», Уфа, 2006г.	проф. Хунафин С.Н.
33	Крючков Р.А.	«Прогностические критерии развития и иммунопрофилактика послеоперационного остеомиелита у больных с закрытыми переломами трубчатых костей после металлосинтеза», Уфа, 2014г.	проф. Кунафин М.С.
34	Петров Ю.В.	Хирургическая тактика при язвенных гастродуоденальных кровотечениях в зависимости от вида кровотечения», Уфа, 2017г.	проф. Хунафин С.Н.

## 2. Докторские диссертации

№ п.п.	ФИО соискателя уч.ст.	Название диссертационной работы	Руководитель
1	Костив Е.П.	«Хирургические аспекты лечения повреждений и их осложнений при травмах грудного и поясничного отделов позвоночника», Уфа, 2004г.	проф. Кунафин М.С.
2	Макушкин В.В.	«Оптимизация общего обезболивания при эндохирургических операциях у детей», Уфа, 2005г.	проф. Миронов П.И.
3	Садритдинов М.А.	«Диагностика и лечение синдрома кишечной недостаточности у больных распространенным перитонитом», Уфа, 2006г.	проф. Миронов П.И.
4	Лутфурахманов И.И.	«Прогнозирование течения и ранняя диагностика осложнений тяжелого острого панкреатита», Уфа, 2006г.	проф. Миронов П.И.

## РАБОЧИЕ ПРОГРАММЫ, СОЗДАННЫЕ СОТРУДНИКАМИ КАФЕДРЫ

№ п./п.	Наименование программы	Объем, часов	Исполнители	Год создания
1	Диагностика, лечение и реанимация при неотложных состояниях	288	С.Н. Хунафин Ф.Л. Галиуллин А.А. Легос А.Ф. Власов Р.Г. Диденко	1989
2	Избранные вопросы скорой и неотложной медицинской помощи	144	С.Н. Хунафин Ф.Л. Галиуллин А.А. Легос А.Ф. Власов Р.Г. Диденко	1989
3	Диагностика и первая помощь при острых экзогенных отравлениях	144	С.Н. Хунафин Ф.Л. Галиуллин А.А. Легос А.Ф. Власов Р.Г. Диденко	1989
4	Организация оказания неотложной помощи в экстремальных ситуациях	144	А.А. Легос С.Н. Хунафин А.Ф. Власов Р.Г. Диденко	1990

5	Работа приемного отделения ЛПУ в чрезвычайных ситуациях	144	С.Н. Хунафин А.А. Легос А.Ф. Власов Б.А. Социлов	1990
6	Диагностика, организация оказания неотложной, специализированной медицинской помощи пострадавшим от ожогов	216	С.Н. Хунафин Р.М. Зинатуллин А.А. Легос М.Ш. Чанышев	1991
7	Избранные вопросы по анестезиологии и реаниматологии	216	С.Н. Хунафин Ю.А. Лаврентьев Г.А. Абдуллина	1992
8	Диагностика, лечение, реанимация при неотложных состояниях	144	С.Н. Хунафин Г.А. Абдуллина М.Ш. Чанышев Р.Т. Зайнуллин	1992
9	Актуальные вопросы медицинской экологии, клинической токсикологии, профпатологии	144	З.С. Терегулова Ф.С. Булатова М.Н. Мурзакаев	1992
10	Медицина труда и современные принципы профилактики профессиональных заболеваний	108	З.С. Терегулова Ф.С. Булатова М.Н. Мурзакаев	1992
11	Медицина труда, современные принципы профилактики профессиональных заболеваний в условиях страховой медицины	144	З.С. Терегулова Ф.С. Булатова М.Н. Мурзакаев	1992
12	Диагностика, лечение, реанимация при неотложных состояниях в гериатрии	144	Р.Г. Диденко С.Н. Хунафин А.Ф. Власов	1992
13	Организация неотложной помощи и медико-эвакуационные мероприятия при химических катастрофах	108	С.Н. Хунафин М.Ш. Чанышев Б.А. Социлов	1992
14	Диагностика, лечение, оказание скорой медицинской помощи	576	С.Н. Хунафин А.Ф. Власов Р.Г. Диденко	1993
15	Принципы профилактики профессиональных заболеваний	18	З.С. Терегулова Ф.С. Булатова М.Н. Мурзакаев	1993
16	Основы организации, диагностики и неотложной помощи в ЧС	144	С.Н. Хунафин Р.М. Зинатуллин Р.Т. Зайнуллин	1994
17	Актуальные вопросы клинической токсикологии	108	З.С. Терегулова Ф.С. Булатова М.Н. Мурзакаев	1994



18	Современные принципы диагностики и лечения острых отравлений	144	З.С. Терегулова Ф.С. Булатова Акимова	1995
19	Актуальные вопросы промышленной экологии и профпатологии	288	З.С. Терегулова Ф.С. Булатова Акимова	1995
20	Реанимация, интенсивная терапия	144	Ю.А. Лавреньтев Л.Н. Лавреньтева	1995
21	Эпидемиологический надзор и эпидемиологическая диагностика	144	З.С. Терегулова Ф.С. Булатова Акимова	1995
22	Травматология и ортопедия	432	С.Н. Хунафин Ф.Д. Тимербулатов А.Ф. Власов	1995
23	Основы травматологии и ортопедии	144	С.Н. Хунафин Ф.Д. Тимербулатов А.Ф. Власов	1995
24	Ортопедия позвоночника и мануальная терапия	72	Ф.Д. Тимербулатов Л.Ф. Максютлова	1995
25	Стабильный остеосинтез	144	Ф.Д. Тимербулатов	1995
26	Планирование и организация деятельности центров экстренной медицинской помощи территориальных, региональных и ЛПУ	144	Р.Р. Еникеев Б.А. Сочилов М.Ш. Чанышев С.Н. Хунафин	1996
27	Неотложная помощь при ожогах	72	С.Н. Хунафин Р.М. Зинатуллин М.Ш. Чанышев	1996
28	Вопросы анестезиологии и реаниматологии	144	П.И. Миронов Г.А. Абдуллина А.И. Пуцман	1996
29	Клиническая трансфузиология	144	С.Н. Хунафин Г.А. Батурина Р.В. Насырова А.В. Зорин	1996
30	Клиническая трансфузиология	576	С.Н. Хунафин Г.А. Батурина Р.В. Насырова А.В. Зорин	1997
31	Клиническая трансфузиология	288	Г.А. Батурина А.В. Зорин С.Н. Хунафин	1997
32	Избранные вопросы клинической трансфузиологии	72	Г.А. Батурина Г.А. Абдуллина М.С. Кунафин	1998

33	Клиническая трансфузиология	144	С.Н. Хунафин Г.А. Батурина У.С. Султанбаев	1999
34	Вопросы неотложной медицинской помощи на догоспитальном этапе	144	С.Н. Хунафин Ф.Д. Тимербулатов А.Ф. Власов	1999
35	Работа лечебных учреждений в ЧС	144	С.Н. Хунафин М.Ш. Чанышев Б.А. Социлов	2001
36	Актуальные вопросы анестезиологии и реаниматологии детского возраста	216	П.И. Миронов А.И. Пуцман	2002
37	Фармакотерапия неотложных состояний	216	П.И. Миронов А.И. Пуцман	2004
38	Первичная специализация по анестезиологии - реаниматологии	576	П.И. Миронов А.И. Пуцман	2004
39	Образовательный стандарт послевузовской профессиональной подготовки специалистов по специальности «Скорая медицинская помощь»	576	С.Н. Хунафин Ф.С. Мусина А.Ф. Власов Ф.Д. Тимербулатов	2004
40	Диагностика, лечение, реанимация при неотложных состояниях для фельдшеров СМП	216	Ф.Д. Тимербулатов Ф.С. Мусина А.Ф. Власов С.Н. Хунафин	2005
41	Диагностика, лечение, реанимация при неотложных состояниях для врачей-интернов	144	А.Ф. Власов С.Н. Хунафин Ф.Д. Тимербулатов	2005
42	Термическая и комбинированная травма	144	Р.М. Зинатуллин С.Н. Хунафин М.Ш. Чанышев	2005
43	Оказание первой медицинской помощи пострадавшим при ДТП	72	Ф.Д. Тимербулатов С.Н. Хунафин А.Ф. Власов М.Ш. Чанышев	2007
44	Клиническая фармакология в анестезиологии и реаниматологии	216	П.И. Миронов А.И. Пуцман Г.А. Абдуллина	2008
45	Эфферентная терапия	144	А.И. Пуцман	2009
46	Учебно-методический комплекс «Скорая медицинская помощь» для клинических ординаторов	3456	А.Ф. Власов Г.А. Абдуллина С.Н. Хунафин Ф.С. Мусина	2010

47	Учебно-методический комплекс «Трансфузиология» для клинических ординаторов	3456	Г.А. Батурина Г.А. Абдуллина С.Н. Хунафин Ф.С. Мусина	2010
48	Рабочая программа по профессиональной переподготовке специалистов по специальности «Скорая медицинская помощь»	576	М.С. Кунафин С.Н. Хунафин Г.А. Абдуллина А.Ф. Власов Ф.С. Мусина Ф.Д.Тимербулатов	2011
49	Рабочая программа послевузовского тематического усовершенствования по специальности «Скорая медицинская помощь» (модернизация)	288	М.С. Кунафин С.Н. Хунафин Г.А. Абдуллина А.Ф. Власов Ф.С. Мусина Ф.Д.Тимербулатов	2011
50	Рабочая программа общего усовершенствования (ОУ) «Избранные вопросы скорой помощи на догоспитальном этапе»	144	М.С. Кунафин С.Н. Хунафин Г.А. Абдуллина А.Ф. Власов Ф.С. Мусина Ф.Д.Тимербулатов	2011
51	Новая рабочая программа элективного курса по скорой медицинской помощи	3456	А.Ф. Власов Г.А. Абдуллина С.Н. Хунафин Ф.С. Мусина Ф.Д.Тимербулатов	2011
52	Основная профессиональная образовательная программа послевузовского профессионального образования по специальности «Скорая медицинская помощь» (интернатура)	1786	М.С. Кунафин С.Н. Хунафин Г.А. Абдуллина А.Ф. Власов Ф.С. Мусина Ф.Д.Тимербулатов	2012
53	Основная профессиональная образовательная программа послевузовского профессионального образования по специальности «Скорая медицинская помощь» (ординатура)	1786	М.С. Кунафин С.Н. Хунафин Г.А. Абдуллина А.Ф. Власов Ф.С. Мусина Ф.Д.Тимербулатов	2012
54	Основы регулирования медицинской и фармакологической деятельности, связанной с оборотом наркотических средств, психотропных веществ и их прекурсоров	72	Т.Р. Гизатуллин Г.А. Абдуллина	2012

55	Фенотипирование крови, их групповой и резус – принадлежности современными методами	36	М.С. Кунафин Г.А. Батурина А.А. Морозова Г.А. Абдуллина	2014
56	Организация оказания медицинской помощи пострадавшим в ЧС по догоспитальной профессиональной программе повышения квалификации врачей, ответственных за организацию служб медицины катастроф в ЛПУ	72	М.С. Кунафин С.Н. Хунафин А.Ф. Власов Г.А. Абдуллина Ф.Д.Тимербулатов М.Ш. Чанышев Р.М. Зинатуллин	2014
57	Организация медицинской помощи при ЧС	72	М.С. Кунафин С.Н. Хунафин М.Ш. Чанышев	2015
58	Оказание неотложной медицинской помощи в амбулаторно-поликлинических учреждениях	144	М.С. Кунафин С.Н. Хунафин А.Ф. Власов Г.А. Абдуллина Ф.Д. Тимербулатов	2015
59	Определение антиэритроцитарных антител	36	М.С. Кунафин А.А. Морозова Г.А. Батурина У.С. Султанбаев	2015
60	Индивидуальный подбор крови и проведение индивидуальной совместимости	36	М.С. Кунафин А.А. Морозова Г.А. Батурина	2015
61	Профессиональный стандарт специалиста по скорой медицинской помощи МЗ РФ	30	М.С. Кунафин	2015
62	Современные методы фенотипирования крови, определение антиэритроцитарных антител индивидуального подбора крови	72	М.С. Кунафин Г.А. Абдуллина А.А. Морозова Г.А. Батурина	2015
63	Организация оказания медицинской помощи пострадавшим в ЧС	72	С.Н. Хунафин М.С. Кунафин М.Ш. Чанышев Р.М. Зинатуллин	2015
64	Основная образовательная программа (ООП) высшего образования. Уровень подготовки кадров высшей квалификации – программа ординатуры специальность 31.08.04 – трансфузиология	4320	М. С. Кунафин С.Н. Хунафин Г.А. Абдуллина А.А. Морозова Г.А. Батурина	2015

65	Основная образовательная программа (ООП) высшего образования. Уровень подготовки кадров высшей квалификации – программа ординатуры по специальности 31.08.48 – «Скорая медицинская помощь»	4320	М. С. Кунафин С.Н. Хунафин А.Ф. Власов Г.А. Абдуллина	2015
66	ДПП ПК «Клиническая трансфузиология»	144	М. С. Кунафин С.Н. Хунафин А.Ф. Власов Г.А. Абдуллина А.А. Морозова Г.А. Батурина	2015
67	ДПП ПК «Трансфузиология»	288	М. С. Кунафин С.Н. Хунафин А.Ф. Власов Г.А. Абдуллина А.А. Морозова Г.А. Батурина	2015
68	ДПП ПП «Трансфузиология»	504	М.С. Кунафин С.Н. Хунафин А.Ф.Власов Г.А.Абдуллина А.А. Морозова Г.А.Батурина	2015
69	ДПП ПП «Скорая медицинская помощь»	504	М. С. Кунафин С.Н. Хунафин А.Ф. Власов Г.А. Абдуллина Ф.Д.Тимербулатов	2015
70	ДПП ПК «Скорая медицинская помощь»	288	М. С. Кунафин С.Н. Хунафин А.Ф. Власов Г.А. Абдуллина Ф.Д.Тимербулатов	2015
71	ДПП ПК НМО «Неотложные состояния при травмах груди»	36		2017
72	ДПП ПК НМО «Оказание скорой медицинской помощи при острых состояниях в кардиологии»	36	М.С. Кунафин С.Н. Хунафин Г.А. Абдуллина	2017
73	ДПП ПК НМО «Медицина катастроф»	36	М.С. Кунафин С.Н. Хунафин Г.А. Абдуллина П.А. Байдюк	2017
74	ДПП ПК НМО «Фенотипиро-	36	М. С. Кунафин	2017

	вание антигенов эритроцитов»		С.Н. Хунафин А.А. Морозова	
75	ДПП ПК НМО «Медицинская помощь пострадавшим при дорожно-транспортных происшествиях на догоспитальном этапе в современных условиях»	36	М. С. Кунафин С.Н. Хунафин Ф.Д.Тимербулатов	2017

## ПАТЕНТЫ РФ НА ИЗОБРЕТЕНИЯ, ПОЛУЧЕННЫЕ СОТРУДНИКАМИ КАФЕДРЫ И КЛИНИКИ

№ п/п	Название	№ патента	Дата	Авторы
1	Способ лечения спаечной болезни. Свидетельство на изобретение	1273067	01.08.1986	Н.Г. Гатауллин С.Н. Хунафин Р.Х. Васильев Р.Н. Гатауллин
2	Устройство для временного шунтирования наружных тонкокишечных свищей. Патент на изобретение	2134127	12.02.1998	С.Н. Хунафин А.Н. Власов П.Ц. Попов И.А. Рамазанов
3	Зонд Патент на изобретение	2140299	14.05.1998	С.Н. Хунафин И.Х. Гаттаров М.С. Кунафин Г.А. Мурзин
4	Сетка – кровать для лечения больных с термическими поражением кожи Свидетельство на полезную модель	82418	16.11.1998	С.С. Куватов С.Н. Хунафин Р.Ф. Вагапов В.И. Алябьев Р.М. Зинатуллин
5	Способ диагностики тяжести эндогенной интоксикации при острых гнойно-септических заболеваниях у детей	2192739 С1	27.11.1998	П.И. Миронов Ф.Р. Гималов А.А. Гумеров М.С. Галеев Р.Ш. Хасанов
6	Устройство для дренирования. Патент на полезную модель	8893	16.01.1999	С.Н. Хунафин Г.А. Мурзин М.С. Кунафин И.Х. Гаттаров
7	Кровать носилочная Патент на полезную модель	11062	16.09.1999	С.С. Куватов С.Н. Хунафин Н.Д. Куватова Р.М. Зинатуллин
8	Способ прогнозирования неблагоприятного течения острых гнойно-септических	2143690 С1	27.12.1999	Г.Ш. Ишмухаметов В.В. Викторов Т.В. Викторова

	заболеваний			П.И. Миронов Э.К. Хуснутдинова
9	Способ прогнозирования развития внутренних желчных свищей у больных с желчно-каменной болезнью. Патент на изобретение	2164080	20.03.2001	С.Н. Хунафин С.И. Спивак А.А. Нурмухаметов
10	Брюшное зеркало Патент на полезную модель	2381	03.09.2001	С.Н. Хунафин Д.М. Дмитриев Г.А. Мурзин И.Х. Гаттаров
11	Универсальная повязка для пострадавших с обширными раневыми повреждениями в очагах массового поражения	19465	10.09.2001	С.С. Куватов С.Н. Хунафин Р.М. Зинатуллин
12	Зонд для удаления камней из желчных протоков Патент на изобретение	2180193	10.03.2002	С.Н. Хунафин А.Х.Гибадуллина
13	Брюшное зеркало – отсос Свидетельство на полезную модель	22415	10.04.2002	С.Н. Хунафин Г.А. Мурзин А.С. Кунафин И.Х. Гаттаров
14	Устройство для эндоскопического удаления желчных камней и инородных тел из полых органов	2183102	10.06.2002	А.Х.Гибадуллин С.Н. Хунафин
15	Способ лечения острого панкреатита Патент на изобретение	2192847	20.11.2002	А.А. Легос С.Н. Хунафин Ю.А.Лаврентьев
16	Зонд для декомпрессии кишечника Свидетельство на полезную модель	26950	10.01.2003	С.Н. Хунафин Г.А. Мурзин А.Ш.Загретдинов А.С. Кунафин
17	Способ остеонекротомии на плоских поверхностях костей Патент на изобретение	2209606	10.08.2003	Р.М. Зинатуллин С.Н. Хунафин С.С. Куватов Н.Д. Куватова
18	Зонд для интубации кишечника Патент на изобретение	2220748	10.01.2004	С.Н. Хунафин А.Ш.Загретдинов
19	Способ лечения и профилактики развития гипертрофических и келоидных рубцов Патент на изобретение	2220741	10.01.2004	Р.М. Зинатуллин А.Ж. Гильманов С.Н. Хунафин Э.С. Симонова
20	Покрытие для ожоговых ран. Патент на полезную	37463	27.04.2004	С.Н. Хунафин Ю.Б. Монаков

	модель			Р.М. Зинатуллин С.Ц. Колесов
21	Способ профилактики и лечения ИБС	2232022	10.07.2004	Л.Ф. Ляпустин Ю.А. Лаврентьев С.Н. Хунафин
22	Способ моделирования острого панкреатита Патент на изобретение	2244345	10.01.2005	М.С. Кунафин С.Н. Хунафин Р.А. Хусаинов
23	Способ после операционного лечения донорских ран Патент на изобретение	2265454	10.12.2005	С.Н. Хунафин Ю.Б. Монаков Р.М. Зинатуллин С.Ц. Колесов
24	Дренаж холедоха и подпеченочного пространства Патент на полезную модель	51503	27.02.2006	С.Н. Хунафин Г.А. Мурзин
25	Способ аутогемотрансфузии с плазмаферезом при операциях аутодермопластики у больных с термической травмой	2272654	27.03.2006	Р.М. Зинатуллин А.Ж. Гильманов С.Н. Хунафин
26	Шунт для цистогастроанастомозов. Патент на полезную модель	52711	27.04.2006	С.Н. Хунафин Г.А. Мурзин А.С. Кунафин
27	Способ предупреждения и лечения рубцовых контрактур коленного сустава Патент на изобретение	2275919	10.05.2006	С.А. Холкин Р.М. Зинатуллин Э.Ю. Петков С.Н. Хунафин
28	Временный шунт для цистогастроанастомозов Патент на изобретение	2295983	27.03.2007	С.Н. Хунафин Д.Р. Ахмеров Г.А. Мурзин
29	Комбинированный дренаж холедоха и подпеченочного пространства Патент на изобретение	2295982	27.03.2007	С.Н. Хунафин Д.А. Ахметов Г.А. Мурзин
30	Способ лечения воспалительного заболевания легких. Патент на изобретение	2297830	27.04.2007	Л.Ф. Ляпустин Ю.А. Лаврентьев С.Н. Хунафин
31	Способ обезболивания Патент на изобретение	2297838	27.04.2007	Л.Ф. Ляпустин Ю.А. Лаврентьев С.Н. Хунафин Д.А. Еникеев
32	Эндоклипер для холецистэктомии из минидоступа. Патент на полезную модель	68882	10.12.2007	С.Н. Хунафин А.Ж. Гайсин Д.А. Ахметов
33	Способ хирургического лечения трофических и вяло-	2341208	20.12.2008	С.Н. Хунафин Р.М. Зинатуллин



	текущих ран Патент РФ на изобретение			А.Ж. Гильманов
34	Способ некротомии при термической травме Патент на изобретение	2342909	10.01.2009	С.Н. Хунафин А.Ж. Гильманов Р.М. Зинатуллин
35	Способ определения оптимального объема инфузионной терапии при лечении ожогов	2349325	20.03.2009	С.Н. Хунафин А.Ж. Гильманов Р.М. Зинатуллин Р.Х. Гизатуллин Д.С. Ялалова К.Р. Зинатуллина
36	Способ волнообразной открытой фасциотомии при синдроме длительного сдавления	2350283	27.03.2009	С.Н. Хунафин А.Ж. Гильманов Ш.Н. Галимов Р.М. Зинатуллин
37	Хирургический способ декомпрессионной волнообразной и контурной дерматомии при рожистом воспалении	2387390	27.04.2010	В.М. Тимербулатов Д.И. Мехдиев Р.М. Зинатуллин Т.Р. Гизатуллин С.Н. Хунафин
38	Способ волнообразной и контурной открытой фасциотомии при глубоких отморожениях	2392878	27.04.2010	С.Н. Хунафин Р.Х. Гизатуллин Р.М. Зинатуллин Т.Р. Гизатуллин
39	Инструмент для проведения некрэктомии при ожогах	2402291	27.10.2010	С.Н. Хунафин Р.М. Зинатуллин А.Ж. Гильманов Т.Р. Гизатуллин Г.И. Ялалова
40	Способ аутодермопластики расщепленными перфорированными трансплантатами при ожогах	2405478	10.12.2010	С.Н. Хунафин Ш.Н. Галимов А.Ж. Гильманов В.А. Катаев Т.Р. Гизатуллин П.В. Егоров Р.М. Зинатуллин Р.Х. Гизатуллин К.Р. Зинатуллина Л.Ф. Латыпова
41	Способ выбора тактики лечения острых гастродуоденальных кровотечения	2407445	27.12.2010	С.Н. Хунафин А.Ф. Власов Ф.С. Мусина Ю.В. Петров

42	Способ некротомии при глубинных и пограничных ожогах	2410036	27.01.2011	Т.Р. Гизатуллин Р.М. Зинатуллин К.Р. Хатмуллина С.Н. Хунафин Ш.Н. Галимов А.Ж. Гильманов
43	Способ психосоматической реабилитации больных, перенесших термическую травму	2410014	27.01.2011	В.Л. Юлдашев С.Н. Хунафин Ш.Н. Галимов Т.Р. Гизатуллин К.Р. Хатмуллина Г.И. Ялалова Е.В. Гиматдинова
44	Способ хирургического лечения трофических язв с использованием фетальных аллофибробластов	2412659	27.02.2011	В.М. Тимербулатов Р.Р. Фаязов С.Н. Хунафин Р.М. Зинатуллин Т.Р. Гизатуллин
45	Способ ранней сердечно-легочной реанимации	2417791 С2	10.05.2011	Л.Ф. Ляпустин С.Н. Хунафин Ю.А. Лаврентьев М.С. Кунафин Д.А. Еникеев С.В. Словеснов
46	Учебно-диагностический стерео-стетофонендоскоп	2423917	20.07.2011	Р.М. Зинатуллин Т.Р. Гизатуллин С.Н. Хунафин Д.Х. Хунафина З.Р. Гафурова А.М. Мухаметзянов К.Р. Хатмуллина Р.Х. Гизатуллин А.В. Катаев
47	Стереостетофонендоскоп	2423916	20.07.2011	Р.М. Зинатуллин Т.Р. Гизатуллин С.Н. Хунафин З.Р. Гафурова К.Р. Хатмуллина А.М. Мухаметзянов Р.Х. Гизатуллин
48	Способ лечения и профилактики гипертрофических и келоидных рубцов с использованием хитозана	2424812	27.07.2011	С.Н. Хунафин А.Ж. Гильманов Р.Х. Гизатуллин Т.Р. Гизатуллин А.М. Мухаметзянов Р.М. Зинатуллин

49	Способ оценки эффективности пленочных покрытий на основе хитозана с учетом чувствительности микроорганизмов и глубины ожоговой раны в различные периоды ожоговой болезни	2430154	27.09.2011	Ю.Б. Монаков С.Н. Хунафин С.В. Колесов Р.М. Зинатуллин Т.Р. Гизатуллин К.Р. Хатмуллина Е.И. Кулиш В.В. Чернова
50	Инструмент Р.М. Зинатуллина – Т.Р. Гизатуллина для соединения тканей	108941 U1	10.10.2011	Р.М. Зинатуллин Т.Р. Гизатуллин К.Р. Хатмуллина Р.Х. Гизатуллин С.Н. Хунафин
51	Хирургический способ лечения трофических ран различной этиологии	2438596	10.01.2012	Р.М. Зинатуллин Т.Р. Гизатуллин К.Р. Хатмуллина Р.Х. Гизатуллин С.Н. Хунафин И.Ф. Заманов
52	Психотерапевтический способ реабилитации обожженных детей	2445129	20.03.2012	С.Н. Хунафин Т.Р. Гизатуллин В.Л. Юлдашев Р.М. Зинатуллин К.Р. Хатмуллина О.Р. Садыкова
53	Способ местного лечения фолликулитов и фурункулов	2446831	10.04.2012	С.Н. Хунафин Р.М. Зинатуллин Т.Р. Гизатуллин К.Р. Хатмуллина З.Р. Хисматуллина Ф.С. Мусина
54	Способ выбора местных антисептических средств в различные периоды ожоговой болезни	2451294	20.05.2012	Ю.Б. Минасов С.Н. Хунафин С.В. Колесов Т.Р. Гизатуллин К.Р. Хатмуллина А.С. Кунафин Р.М. Зинатуллин
55	Способ определения оптимального объема инфузионной терапии для пострадавших в состоянии алкогольного опьянения	2452375	10.06.2012	С.Н. Хунафин Р.М. Зинатуллин Т.Р. Гизатуллин У.С. Султанбаев К.Р. Хатмуллина

56	Способ диагностики дезоморфиновой наркомании у больных с термическими ожогами	2452362	10.06.2012	Т.Р. Гизатуллин Р.М. Зинатуллин С.Н. Хунафин А.В. Катаев К.Р. Хатмуллина В.Л. Юлдашев
57	Способ определения объема дезинтоксикационно-инфузионной терапии для больных в состоянии алкогольного опьянения	2452374	10.06.2012	С.Н. Хунафин Т.Р. Гизатуллин Р.М. Зинатуллин К.Р. Хатмуллина Р.Х. Гизатуллина
58	Устройство для профилактики и лечения сгибательных контрактур шеи	2454214	27.06.2012	Р.М. Зинатуллин С.Н. Хунафин Т.Р. Гизатуллин К.Р. Хатмуллина
59	Способ профилактики и лечения послеожоговых рубцовых деформаций и синактилий пальцев кисти	2454947	10.07.2012	С.Н. Хунафин Р.М. Зинатуллин
60	Устройства для профилактики эквинусной деформации стопы у больных с термической травмой, проходящих лечение флюоризирующих установках	118188 U1	20.07.2012	Р.М. Зинатуллин С.Н. Хунафин Т.Р. Гизатуллин З.А. Нургаянов М.С. Кунафин М.С. Мусина
61	Способ прогнозирования лечения псориаза	2461007	10.09.2012	З.Р.Хисматуллина П.Д. Болотов И.С. Мусина Э.Г. Муталова Р.У. Даниленко
62	Способ дезинтоксикационно-инфузионного лечения больных при употреблении дезоморфина	2460515	10.09.2012	С.Н. Хунафин Р.М. Зинатуллин Т.Р. Гизатуллин В.А. Катаев К.Р. Хатмуллина Р.Х. Гизатуллин
63	Способ определения объема дезинтоксикационно-инфузионной терапии для больных в состоянии наркотического опьянения при употреблении дезоморфина	2463956	20.10.2012	Р.М. Зинатуллин Т.Р. Гизатуллин А.В. Катаев С.Н. Катаев С.Н. Хунафин М.С. Кунафин Р.Х. Гизатуллин К.Р. Хатмуллин

64	Комплексный способ лечения трофических и вялотекущих ран с использованием погружной аутодермопластики и раневого покрытия на основе хитозана	2463971	20.10.2012	С.Н. Хунафин С.В. Колесов Р.М. Зинатуллин В.А. Катаев К.Р. Хатмуллина М.С. Кунафин Е.И. Кулиш
65	Способ профилактики предоперационной гипотермии и гипертермии при проведении операции под наркозом	2463931	20.10.2012	Р.М. Зинатуллин А.В. Катаев Т.Р. Гизатуллин С.Н. Хунафин Т.Р. Гизатуллин К.Р. Хатмуллина
66	Способ определения оптимального объема инфузионной терапии для пострадавших от термических ожогов в состоянии наркотического опьянения при употреблении дезоморфина	2463954	20.10.2012	Т.Р. Гизатуллин А.В. Катаев Р.М. Зинатуллин С.Н. Хунафин В.Л. Юлдашев
67	Скальпель-зонд Хунафина	2473316	27.01.2013	Р.М. Зинатуллин С.Н. Хунафин Т.Р. Гизатуллин М.С. Кунафин
68	Способ профилактики послеожоговых деформаций и контрактур тазобедренного сустава у больных с термической травмой	2475216	20.02.2013	Р.М. Зинатуллин С.Н. Хунафин Т.Р. Гизатуллин З.А. Нургаянов К.Р. Хатмуллина Ф.С. Мусина М.С. Кунафин
69	Способ инфузионной терапии при трофических ранах	2475242	20.02.2013	К.Р. Хатмуллина Р.М. Зинатуллин Т.Р. Гизатуллин С.Н. Хунафин М.С. Кунафин
70	Способ обезболивания больных с дезоморфиновой наркоманией в процессе лечения термических ожогов	2476222	27.02.2013	Р.М. Зинатуллин Т.Р. Гизатуллин А.В. Катаев С.Н. Хунафин В.А. Катаев Р.Х. Гизатуллин К.Р. Хатмуллина
71	Способ оценки течения ожоговой болезни в различные периоды с учетом психосоматического состояния больных с термической	2480148	27.04.2013	Т.Р. Гизатуллин Р.М. Зинатуллин С.Н. Хунафин В.Л. Юлдашев М.С. Кунафин

	травмой			
72	Способ иммобилизации при ожогах кисти	2480192	27.04.2013	С.Н. Хунафин М.С. Кунафин Р.М. Зинатуллин Т.Р. Гизатуллин А.В. Катаев К.Р. Хатмуллина А.С. Кунафин З.А. Нургаянов
73	Способ Зинатуллина Р.М. определения оптимального объема инфузионной терапии для пострадавших при отморожениях в состоянии алкогольного опьянения	2486864	10.07.2013	Р.М. Зинатуллин Т.Р. Гизатуллин С.Н. Хунафин К.Р. Хатмуллина Р.Х. Гизатуллин М.С. Кунафин
74	Способ определения объема инфузионной терапии при отморожениях	2486865	10.07.2013	Р.М. Зинатуллин Т.Р. Гизатуллин С.Н. Хунафин В.А. Катаев Д.А. Еникеев М.С. Кунафин К.Р. Хатмуллина Д.М. Галимов
75	Способ Гизатуллина Т.Р. определения оптимального объема инфузионной терапии для пострадавших при отморожениях в состоянии наркотического опьянения при употреблении дезоморфина	2487664	20.07.2013	Т.Р. Гизатуллин Р.М. Зинатуллин С.Н. Хунафин В.Л. Юлдашев Р.Х. Гизатуллин К.Р. Хатмуллина М.С. Кунафин
76	Лигатурная игла Р.М. Зинатуллина – Т.Р. Гизатуллина	132984	10.10.2013	Р.М. Зинатуллин Т.Р. Гизатуллин В.Н. Павлов С.Н. Хунафин К.Р. Хатмуллина Р.Г. Нигматуллин А.Л. Семенова Д.А. Еникеев М.Р. Еникеев
77	Способ психологической, физической реабилитации и социальной адаптации при дезоморфиновой наркомании	2487664	20.12.2013	А.В. Трусова Т.Р. Гизатуллин Р.М. Зинатуллин С.Н. Хунафин В.Л. Юлдашев А.В. Катаев

78	Способ дезинтоксикационно-инфузионного лечения больных при употреблении психотропных продуктов их конопли	2503449	10.01.2014	Т.Р. Гизатуллин С.Х. Байназарова Р.М. Зинатуллин С.Н. Хунафин А.В. Катаев В.Н. Павлов
79	Многофункциональная специализированная кровать для лечения патологии кожных покровов	2511323 С1	06.02.2014	С.Н. Хунафин В.Н. Павлов Р.М. Зинатуллин Т.Р. Гизатуллин К.Р. Хатмуллина
80	Способ моделирования «боевого стресса» в эксперименте на лабораторных животных с использованием воспроизведения реальной боевой обстановки	2530750	10.10.2014	Т.Р. Гизатуллин Р.М. Зинатуллин В.А. Катаев Р.Х. Гизатуллин А.В. Катаев Д.А. Еникеев С.Н. Хунафин А.Е. Ряховский
81	Способ антихеликобактерной терапии желудка и двенадцатиперстной кишки	2537140	27.12.2014	Ю.А. Лаврентьев Л.Ф. Ляпустин Д.З. Хабилуллин С.Н. Хунафин А.А. Стебелевский С.В. Словеснов А.П. Яковлев Т.А. Цапяк С.И. Моисеев С.И. Ковальчук М.Н. Ушаков О.Ю. Лаврентьев В.В. Прокопова

## 4. ПРИЛОЖЕНИЕ

# ПРИКАЗ

ПО БАШКИРСКОМУ ГОСУДАРСТВЕННОМУ МЕДИЦИНСКОМУ  
ИНСТИТУТУ им. 15-летия ВЛКСМ

за 19 89 г.

Содержание: Об организации кафедры на ФУВ


№ 7

От «23» января 1989 г.

Во исполнение приказа МЗ РСФСР от 28.12.88г. № 338 "Об организации и реорганизации кафедр и курсов на ФУВ и провизоров вузов Минздрава РСФСР", п р и к а з ы в а ю:

1. Организовать с 1.02.89г. кафедру скорой и неотложной медицинской помощи факультета усовершенствования врачей с размещением на базе городской клинической больницы № 6, со штатом:  
зав.кафедрой, доцент - 2, ассистент - 3.
2. Исполнение обязанностей заведующего кафедрой скорой и неотложной медицинской помощи ФУВ возложить на ДМН Хунафина С.Н.

Ректор



Ф.Х.Камилов

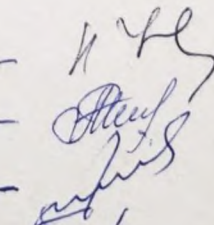
Визы:

декан ФУВ -

н.з.-к ПФО -

н.з.-к ОК -

и





МИНИСТЕРСТВО ЗДРАВООХРАНЕНИЯ БАССР  
БАШКИРСКИЙ ГОСУДАРСТВЕННЫЙ МЕДИЦИНСКИЙ ИНСТИТУТ  
имени ХУ-летия ВЛКСМ

П Р И К А З

№ 182/4

от 14 01 1989г

"Об определении учебной базы вновь организуемой кафедры скорой и неотложной медицинской помощи факультета усовершенствования врачей"

На основании приказа МЗ РСФСР № 338 от 28.12.1988г. в Башкирском государственном медицинском институте с 1.02.89г открывается кафедра скорой и неотложной медицинской помощи факультета усовершенствования врачей.

В связи с этим П Р И К А З Ы В А Е М:

1. До завершения строительства больницы скорой медицинской помощи /1990г./ кафедру скорой и неотложной медицинской помощи временно разместить на базе клинической больницы № 6 г.Уфы.
2. Главному врачу больницы №6 г.Уфы тов. Волгареву А.В. обеспечить необходимые условия для работы кафедры скорой и неотложной медицинской помощи по усовершенствованию теоретической и практической подготовленности врачей строго руководствуясь приказом МЗ СССР №122 от 22.01.87г.



Об утверждении наименований и распределении кафедр по факультетам

№ 25

01 августа 89

Во исполнение решений ученого совета института от 11.05.89, 29.06.89 и ректората от 7.07.89г., приказываю:

Утвердить следующие наименования и распределение кафедр по факультетам:

Лечебный факультет

- медицинской и биологической физики, высшей математики с информатикой и медицинской аппаратурой (Насибуллин Р.С.);
- гистологии, эмбриологии и цитологии (Каримов Ф.А.);
- биологической и биоорганической химии (Камилов Ф.Х.);
- патологической физиологии (Еникеев Д.А.);
- фармакологии леч. и стом. факультетов с курсом клинической фармакологии (Лазарева Д.Н.);
- пропедевтики внутренних болезней, физиотерапии и общего ухода за больными с курсом эндокринологии (Загидуллин Ш.З.);
- факультетской хирургии, анестезиологии, реаниматологии и интенсивной терапии (Сахаутдинов В.Г.);
- общей гигиены с экологией, ВГ, радиационной гигиены с курсом гигиены питания (Аскарова Я.Н.);
- социальной гигиены с организацией здравоохранения, мед. статистикой и основами АСУ с курсом социальной гигиены и организации здравоохранения ФУВ (Голубев Л.В.);
- дерматовенерологии (Гафаров М.М.);
- факультетской терапии (Фазлыева Р.М.);
- акушерства и гинекологии № I (Хамадьянов У.Р.);
- оториноларингологии (Бикбаева А.И.);
- детских болезней леч. и стом. факультетов (Богданова Г.Н.);


Факультет усовершенствования врачей

- скорой медицинской помощи и медицины катастроф <sup>ФУВ</sup> (Хунафин С.Н.)
- акушерства и гинекологии ФУВ (Кулавский В.А.);
- терапии ФУВ (Никulichева В.И.);
- педиатрии ФУВ (Андаржанов Ф.К.);
- детской хирургии ФУВ (Ишимов Ш.С.);
- хирургии ФУВ (Тимербулатов В.М.);

Примечание: курсы социальной гигиены и организации здравоохранения ФУВ, психиатрии и наркологии ФУВ, при одноименных кафедрах - входят в состав данного факультета.

Приказы № 68 от 24.11.86г. и № 48 от 5.10.88г. считать утратившими силу.

Ректор института



Ф.Х.Камилов

*Алиев, Камил*  
*Алиев, Садыр*  
*Алиев*

**ПРИКАЗ**  
ПО БАШКИРСКОМУ ГОСУДАРСТВЕННОМУ МЕДИЦИНСКОМУ  
УНИВЕРСИТЕТУ  
за 2001 г.

---

**Содержание: О переименовании кафедры**

---

№ 16

г. Уфа


от «06» апреля 2001г.

На основании решения ученого совета БГМУ от 3.04.2001г.,

п р и к а з ы в а ю :

Переименовать кафедру скорой медицинской помощи и медицины катастроф ИПО в кафедру скорой помощи и медицины катастроф с курсом термической травмы ИПО.

Ректор



В.М.Тимербулатов


## ВЫПИСКА

протокола № 11 от 23.12.08г. заседания ученого совета ГОУ ВПО «Башкирский государственный медицинский университет Федерального агентства по здравоохранению и социальному развитию»

**УЧАЛИ:** директора ИПО, д.м.н., профессора М.С.Кунафина о переименовании кафедр и курсов ИПО БГМУ.

**СТАНОВИЛИ:** на основании единогласного решения ученого совета:  
курс дерматокосметологии при кафедре глазной и пластической хирургии ИПО, в связи с ее ликвидацией, включить в состав профильной кафедры инфекционных болезней с курсом дерматовенерологии ИПО с окончательным названием – кафедра инфекционных болезней с курсами дерматовенерологии и косметологии ИПО.  
создать курс трансфузиологии на базе кафедры скорой помощи и медицины катастроф с курсом термической травмы ИПО с окончательным названием – кафедра скорой помощи, медицины катастроф с курсами термической травмы и трансфузиологии ИПО.

председатель ученого совета,  
проф. РАМН, профессор



В.М.Тимербулатов

заместитель секретаря совета,  
профессор

Ш.З.Загидуллин



## СОДЕРЖАНИЕ

<b>1. История кафедры</b> .....	7
<b>2. Учебно-методическая работа</b> .....	58
<b>3. Научно-исследовательская работа</b> .....	63
Монографии, справочники, сборники научных трудов .....	81
Диссертации, выполняемые на кафедре .....	82
Рабочие программы, созданные сотрудниками кафедры .....	86
Патенты РФ на изобретения, полученные сотрудниками	
Кафедры и клиники .....	93
<b>4. Приложение</b> .....	103

Хунафин Саубан Нурлыгаянович  
Кунафин Марат Саубанович  
Абдуллина Галина Александровна  
Сайтова Зарема Ринатовна  
Власов Анатолий Филиппович

**Кафедре скорой помощи и медицины катастроф  
с курсами термической травмы и трансфузиологии  
ИДПО ФГБОУ ВО БГМУ Минздрава России 30 лет**

Лицензия № 0177 от 10.06.96 г.  
Подписано к печати 25.09.2019 г.  
Отпечатано на цифровом оборудовании с готового  
оригинал-макета, представленного авторами.  
Формат 60x84 <sup>1</sup>/<sub>8</sub>. Усл.-печ. л. 12,79.  
Тираж 150 экз. Заказ № 44.

450008, г. Уфа, ул. Ленина, 3,  
Тел.: (347) 272-86-31  
ФГБОУ ВО БГМУ Минздрава России